

Consiglio comunale 2012

CONFRONTO LISTE CON ANNI PRECEDENTI






Sezioni 110 su 110 Voti alle Liste 47.445 % su elettori 50,26%

Consiglio comunale 2012			Regionali 2010		Politiche 2008		Amministrative 2007	
Lista	Voti	Perc.	Voti	Perc.	Voti	Perc.	Voti	Perc.
 Primavera Monza	676	1,42%	N.P.	N.P.	N.P.	N.P.	N.P.	N.P.
 CambiaMonza	1.501	3,16%	N.P.	N.P.	N.P.	N.P.	N.P.	N.P.
 Lega Lombardo Veneta	485	1,02%	N.P.	N.P.	N.P.	N.P.	N.P.	N.P.
 Forza Lombarda	502	1,06%	N.P.	N.P.	N.P.	N.P.	N.P.	N.P.
 Insieme per Monza Futura	1.906	4,02%	N.P.	N.P.	N.P.	N.P.	N.P.	N.P.
 Ecologisti e Reti Civiche	340	0,72%	341	0,64%	N.P.	N.P.	N.P.	N.P.
 La Destra	510	1,07%	N.P.	N.P.	1.747	2,23%	N.P.	N.P.
 Il Popolo della Libertà	9.233	19,46%	19.169	36,03%	28.469	36,29%	22.482	36,40%
 Movimento 5 stelle	4.826	10,17%	1.952	3,67%	N.P.	N.P.	N.P.	N.P.
 Aprire al cambiamento	894	1,88%	N.P.	N.P.	N.P.	N.P.	N.P.	N.P.
 Una Monza per tutti	1.518	3,20%	N.P.	N.P.	N.P.	N.P.	N.P.	N.P.
 Casini UDC	1.826	3,85%	1.600	3,01%	3.052	3,89%	2.079	3,37%
 Noi, un'altra Monza	717	1,51%	850	1,59%	N.P.	N.P.	2.110	3,42%
 Moderati Ecologisti	575	1,21%	N.P.	N.P.	N.P.	N.P.	N.P.	N.P.
 Città Persone - Lista Civica Faglia	2.141	4,51%	N.P.	N.P.	N.P.	N.P.	7.252	11,75%

Consiglio comunale 2012

CONFRONTO LISTE CON ANNI PRECEDENTI

Sezioni 110 su 110 Voti alle Liste 47.445 % su elettori 50,26%

Consiglio comunale 2012			Regionali 2010		Politiche 2008		Amministrative 2007	
Lista	Voti	Perc.	Voti	Perc.	Voti	Perc.	Voti	Perc.
 Sinistra Ecologia Libertà	1.402	2,96%	739	1,39%	N.P.	N.P.	N.P.	N.P.
 Italia dei Valori	1.700	3,58%	3.457	6,49%	3.644	4,65%	986	1,59%
 Partito Democratico	11.754	24,77%	13.532	25,44%	24.526	31,27%	1.846	15,47%
 Lega Nord	3.643	7,68%	10.878	045,00%	12.732	16,23%	5.389	8,73%
 Monza c'è	1.296	2,73%	N.P.	N.P.	N.P.	N.P.	N.P.	N.P.