





## Politiche 2013 - SENATO

### Elenco voti per lista per Circoscrizione

#### Circoscrizione 1













**Totale voti alle liste:** **11.967**

Lista	Descrizione	Preferenze Lista	% Totale Voti
1	 FRATELLI D'ITALIA	186	1,554%
2	 PENSIONATI	77	0,643%
3	 IL POPOLO DELLA LIBERTA'	2.498	20,874%
4	 ITALIA UNITA MOVIMENTO LIBERAL DEMOCRATIC	16	0,134%
5	 MIR - SAMORI	8	0,067%
6	 LA DESTRA	33	0,276%
7	 LEGA NORD	1.115	9,317%
8	 RIVOLUZIONE CIVILE - INGROIA	112	0,936%
9	 PARTITO COMUNISTA	35	0,292%
10	 FARE PER FERMARE IL DECLINO	332	2,774%
11	 FORZA NUOVA	21	0,175%
12	 FIAMMA TRICOLORE	9	0,075%
13	 MODERATI	9	0,075%
14	 CENTRO DEMOCRATICO	15	0,125%

15		SINISTRA ECOLOGIA LIBERTA'	296	2,473%
16		PARTITO DEMOCRATICO	3.583	29,941%
17		CASAPOUND	11	0,092%
18		UNIONE PADANA	8	0,067%
19		I PIRATI	15	0,125%
20		IO AMO L'ITALIA	28	0,234%
21		CIVILTA' RURALE	7	0,058%
22		AMNISTIA GIUSTIZIA LIBERTA'	27	0,226%
23		CON MONTI PER L'ITALIA	1.545	12,911%
24		MOVIMENTO 5 STELLE	1.981	16,554%

## Circoscrizione 2

**Totale voti alle liste: 15.444**


Lista	Descrizione	Preferenze Lista	% Totale Voti
1	 FRATELLI D'ITALIA	199	1,289%
2	 PENSIONATI	130	0,842%
3	 IL POPOLO DELLA LIBERTA'	3.050	19,749%
4	 ITALIA UNITA MOVIMENTO LIBERAL DEMOCRATIC	45	0,291%
5	 MIR - SAMORI	18	0,117%
6	 LA DESTRA	41	0,265%
7	 LEGA NORD	1.562	10,114%
8	 RIVOLUZIONE CIVILE - INGROIA	203	1,314%
9	 PARTITO COMUNISTA	52	0,337%
10	 FARE PER FERMARE IL DECLINO	238	1,541%
11	 FORZA NUOVA	43	0,278%
12	 FIAMMA TRICOLORE	20	0,130%
13	 MODERATI	14	0,091%
14	 CENTRO DEMOCRATICO	23	0,149%
15	 SINISTRA ECOLOGIA LIBERTA'	381	2,467%
16	 PARTITO DEMOCRATICO	4.898	31,715%

17		CASAPOUND	14	0,091%
18		UNIONE PADANA	13	0,084%
19		I PIRATI	16	0,104%
20		IO AMO L'ITALIA	26	0,168%
21		CIVILTA' RURALE	10	0,065%
22		AMNISTIA GIUSTIZIA LIBERTA'	29	0,188%
23		CON MONTI PER L'ITALIA	1.627	10,535%
24		MOVIMENTO 5 STELLE	2.792	18,078%

## Circoscrizione 3

**Totale voti alle liste: 6.368**









Lista	Descrizione	Preferenze Lista	% Totale Voti
1	 FRATELLI D'ITALIA	84	1,319%
2	 PENSIONATI	63	0,989%
3	 IL POPOLO DELLA LIBERTA'	1.199	18,829%
4	 ITALIA UNITA MOVIMENTO LIBERAL DEMOCRATIC	22	0,345%
5	 MIR - SAMORI	2	0,031%
6	 LA DESTRA	14	0,220%
7	 LEGA NORD	537	8,433%
8	 RIVOLUZIONE CIVILE - INGROIA	89	1,398%
9	 PARTITO COMUNISTA	31	0,487%
10	 FARE PER FERMARE IL DECLINO	69	1,084%
11	 FORZA NUOVA	11	0,173%
12	 FIAMMA TRICOLORE	12	0,188%
13	 MODERATI	9	0,141%
14	 CENTRO DEMOCRATICO	15	0,236%
15	 SINISTRA ECOLOGIA LIBERTA'	150	2,356%
16	 PARTITO DEMOCRATICO	2.164	33,982%

17		CASAPOUND	2	0,031%
18		UNIONE PADANA	2	0,031%
19		I PIRATI	4	0,063%
20		IO AMO L'ITALIA	6	0,094%
21		CIVILTA' RURALE	2	0,031%
22		AMNISTIA GIUSTIZIA LIBERTA'	33	0,518%
23		CON MONTI PER L'ITALIA	483	7,585%
24		MOVIMENTO 5 STELLE	1.365	21,435%

## Circoscrizione 4

**Totale voti alle liste:** **19.384**

Lista	Descrizione	Preferenze Lista	% Totale Voti
1	 FRATELLI D'ITALIA	282	1,455%
2	 PENSIONATI	116	0,598%
3	 IL POPOLO DELLA LIBERTA'	4.026	20,770%
4	 ITALIA UNITA MOVIMENTO LIBERAL DEMOCRATIC	23	0,119%
5	 MIR - SAMORI	23	0,119%
6	 LA DESTRA	38	0,196%
7	 LEGA NORD	1.851	9,549%
8	 RIVOLUZIONE CIVILE - INGROIA	184	0,949%
9	 PARTITO COMUNISTA	43	0,222%
10	 FARE PER FERMARE IL DECLINO	411	2,120%
11	 FORZA NUOVA	29	0,150%
12	 FIAMMA TRICOLORE	16	0,083%
13	 MODERATI	15	0,077%
14	 CENTRO DEMOCRATICO	34	0,175%
15	 SINISTRA ECOLOGIA LIBERTA'	416	2,146%
16	 PARTITO DEMOCRATICO	6.118	31,562%

17		CASAPOUND	21	0,108%
18		UNIONE PADANA	17	0,088%
19		I PIRATI	20	0,103%
20		IO AMO L'ITALIA	29	0,150%
21		CIVILTA' RURALE	10	0,052%
22		AMNISTIA GIUSTIZIA LIBERTA'	39	0,201%
23		CON MONTI PER L'ITALIA	2.583	13,325%
24		MOVIMENTO 5 STELLE	3.040	15,683%



## Circoscrizione 5

**Totale voti alle liste: 13.444**

Lista	Descrizione	Preferenze Lista	% Totale Voti
1	 FRATELLI D'ITALIA	210	1,562%
2	 PENSIONATI	58	0,431%
3	 IL POPOLO DELLA LIBERTA'	3.283	24,420%
4	 ITALIA UNITA MOVIMENTO LIBERAL DEMOCRATIC	20	0,149%
5	 MIR - SAMORI	17	0,126%
6	 LA DESTRA	27	0,201%
7	 LEGA NORD	1.373	10,213%
8	 RIVOLUZIONE CIVILE - INGROIA	93	0,692%
9	 PARTITO COMUNISTA	30	0,223%
10	 FARE PER FERMARE IL DECLINO	397	2,953%
11	 FORZA NUOVA	14	0,104%
12	 FIAMMA TRICOLORE	17	0,126%
13	 MODERATI	14	0,104%
14	 CENTRO DEMOCRATICO	25	0,186%
15	 SINISTRA ECOLOGIA LIBERTA'	262	1,949%
16	 PARTITO DEMOCRATICO	3.615	26,889%

17		CASAPOUND	10	0,074%
18		UNIONE PADANA	8	0,060%
19		I PIRATI	7	0,052%
20		IO AMO L'ITALIA	23	0,171%
21		CIVILTA' RURALE	5	0,037%
22		AMNISTIA GIUSTIZIA LIBERTA'	27	0,201%
23		CON MONTI PER L'ITALIA	2.106	15,665%
24		MOVIMENTO 5 STELLE	1.803	13,411%