







Elezione Senato Aprile 2006

CONFRONTO LISTE CON ANNI PRECEDENTI










Sezioni 111 su 111 Voti alle Liste 77.734 % su elettori 86,14%

Elezione Senato Aprile 2006		Politiche - Senato 1996		Politiche - Senato 2001		Regionali Consiglio 2005		
Lista	Voti	Perc.	Voti	Perc.	Voti	Perc.	Voti	Perc.
 LA MARGHERITA	28.673	36,73%	27.709	35,13%	17.357	583,00%		
 INSIEME CON L'UNIONE	N.P.	N.P.	N.P.	N.P.	N.P.	N.P.	N.P.	N.P.
 PARTITO SOCIALISTA DEMOCRATICO ITALIANO	N.P.	N.P.	N.P.	N.P.	N.P.	N.P.	N.P.	N.P.
 MOVIMENTO REPUBBLICANI EUROPEI	N.P.	N.P.	N.P.	N.P.	N.P.	N.P.	N.P.	N.P.
 RIFONDAZIONE COMUNISTA	N.P.	N.P.	2.986	3,78%	2.833	4,83%		
 LA ROSA NEL PUGNO	1.828	2,34%	2.378	3,02%	N.P.	N.P.		
 LEGA AUTONOMIA ALLEANZA LOMBARDA	672	0,86%	2.270	2,88%	N.P.	N.P.		
 DEMOCRATICI DI SINISTRA	N.P.	N.P.	N.P.	N.P.	N.P.	N.P.	N.P.	N.P.
 POPOLARI UDEUR	N.P.	N.P.	N.P.	N.P.	N.P.	N.P.	N.P.	N.P.
 PARTITO PENSIONATI	N.P.	N.P.	731	0,92%	1.264	2,15%		
 ITALIA DEI VALORI - LISTA DI PIETRO	N.P.	N.P.	2.195	2,78%	988	1,68%		
 FORZA ITALIA	31.625	40,51%	37.211	47,17%	17.301	29,49%		
 NO EURO	N.P.	N.P.	N.P.	N.P.	N.P.	N.P.	N.P.	N.P.
 FIAMMA TRICOLORE	1.380	1,77%	749	0,95%	N.P.	N.P.		
 UDC	N.P.	N.P.	N.P.	N.P.	2.724	4,64%		

Elezioni Senato Aprile 2006

CONFRONTO LISTE CON ANNI PRECEDENTI

Sezioni 111 su 111 Voti alle Liste 77.734 % su elettori 86,14%

Elezioni Senato Aprile 2006		Politiche - Senato 1996		Politiche - Senato 2001		Regionali Consiglio 2005		
Lista	Voti	Perc.	Voti	Perc.	Voti	Perc.	Voti	Perc.
 LEGA NORD	12.959	16,60%	N.P.	N.P.	N.P.	N.P.	6.385	10,88%
 VERDI VERDI	N.P.	N.P.	N.P.	N.P.	N.P.	N.P.	1.778	3,03%
 AUTONOMISTI DC E NUOVO PSI	498	0,64%	N.P.	N.P.	N.P.	N.P.	N.P.	N.P.
 PARTITO LIBERALE ITALIANO	N.P.	N.P.	N.P.	N.P.	N.P.	N.P.	296	0,50%
 FIPU PENSIONATI UNITI	N.P.	N.P.	N.P.	N.P.	N.P.	N.P.	N.P.	N.P.
 ALLEANZA NAZIONALE	N.P.	N.P.	N.P.	N.P.	N.P.	N.P.	5.268	8,98%
 ALTERNATIVA SOCIALE	N.P.	N.P.	N.P.	N.P.	N.P.	N.P.	772	1,32%
 PENSIONI E LAVORO	N.P.	N.P.	N.P.	N.P.	N.P.	N.P.	N.P.	N.P.
 PER IL SUD	N.P.	N.P.	N.P.	N.P.	N.P.	N.P.	N.P.	N.P.