








Elezione diretta del sindaco 2007

Elenco voti per lista per Circoscrizione








Circoscrizione 1

Totale voti alle liste: 12.582

Lista	Descrizione	Preferenze Lista	% Totale Voti
1	 MOSCA GIAN PIETRO	316	2,512%
2	 FUSTINONI GIORGIO	81	0,644%
3	 MOCCIA AMBROGIO	150	1,192%
4	 STEGANI MARCO	9	0,072%
5	 CIRILLO GIUSEPPE detto OSCURATO	11	0,087%
6	 MARIANI MARCO	6.768	53,791%
7	 FAGLIA MICHELE	5.247	41,702%








Circoscrizione 2

Totale voti alle liste: **16.955**

Lista	Descrizione	Preferenze Lista	% Totale Voti
1	 MOSCA GIAN PIETRO	273	1,610%
2	 FUSTINONI GIORGIO	115	0,678%
3	 MOCCIA AMBROGIO	241	1,421%
4	 STEGANI MARCO	10	0,059%
5	 CIRILLO GIUSEPPE detto OSCURATO	16	0,094%
6	 MARIANI MARCO	8.605	50,752%
7	 FAGLIA MICHELE	7.695	45,385%








Circoscrizione 3

Totale voti alle liste: **6.654**

Lista	Descrizione	Preferenze Lista	% Totale Voti
1	 MOSCA GIAN PIETRO	248	3,727%
2	 FUSTINONI GIORGIO	33	0,496%
3	 MOCCIA AMBROGIO	96	1,443%
4	 STEGANI MARCO	8	0,120%
5	 CIRILLO GIUSEPPE detto OSCURATO	10	0,150%
6	 MARIANI MARCO	3.158	47,460%
7	 FAGLIA MICHELE	3.101	46,604%








Circoscrizione 4

Totale voti alle liste: **20.218**

Lista	Descrizione	Preferenze Lista	% Totale Voti
1	 MOSCA GIAN PIETRO	468	2,315%
2	 FUSTINONI GIORGIO	311	1,538%
3	 MOCCIA AMBROGIO	326	1,612%
4	 STEGANI MARCO	26	0,129%
5	 CIRILLO GIUSEPPE detto OSCURATO	17	0,084%
6	 MARIANI MARCO	10.691	52,879%
7	 FAGLIA MICHELE	8.379	41,443%

Circoscrizione 5

Totale voti alle liste: **13.864**

Lista	Descrizione	Preferenze Lista	% Totale Voti
1	 MOSCA GIAN PIETRO	288	2,077%
2	 FUSTINONI GIORGIO	144	1,039%
3	 MOCCIA AMBROGIO	200	1,443%
4	 STEGANI MARCO	10	0,072%
5	 CIRILLO GIUSEPPE detto OSCURATO	14	0,101%
6	 MARIANI MARCO	8.393	60,538%
7	 FAGLIA MICHELE	4.815	34,730%