

EDIZIONE 2016



Monza in cifre 2016



Sistema Statistico Nazionale

L'informazione statistica
Deve essere considerata
Dalla Pubblica Amministrazione
Come una risorsa essenziale per operare meglio
E con trasparenza, in modo tale da essere
Strumento di controllo sociale da parte dei cittadini

Giovanni Colosso, ex direttore centrale ISTAT

Assessore all'Istruzione, Personale e Servizi al Cittadino
Rosario Montalbano

**Dirigente Settore Organizzazione, Risorse Umane, Servizi
Demografici, Sportello al Cittadino**
Annamaria Iotti

Responsabile Ufficio Organizzazione, Benessere e Statistica
Chiara Casati

**Pubblicazione a cura
dell'Ufficio Organizzazione, Benessere e Statistica**
http://www.comune.monza.it/portale/viveremonza/dati_statistici/index.html
e-mail: statistica@comune.monza.it

Realizzazione a cura di Vittorio Rossin

Fonte dati:
ENTI VARI

STAMPATO - GIUGNO 2016

Allo scopo di favorire la diffusione e l'utilizzazione dei dati riportati in questa pubblicazione, si autorizza la sua riproduzione parziale e totale, con la citazione della fonte.

MONZA IN CIFRE 2016 - INDICE

AMBIENTE E TERRITORIO

- Densità della popolazione residente, dati territoriali, temperature pag. 3
- Qualità dell'aria : principali inquinanti atmosferici , NO₂ , CO , O₃ , PM10 pag. 4
- Smaltimento rifiuti, composizione dei rifiuti smaltiti pag. 5

POPOLAZIONE

- La popolazione di Monza ai Censimenti dal 1861 al 2015; piramide delle età pag. 6
- Popolazione residente dal 1995 al 2015 pag. 7
- Movimenti naturali e migratori dal 1999 al 2015 pag. 8
- Tassi generici di natalità, mortalità,immigrazione,emigrazione 2007-2015 pag. 9
- Popolazione residente per sesso e classe di età pag.10
- Indici demografici: vecchiaia e dipendenza pag.11
- Indici demografici: ricambio popolazione attiva e fecondità pag.12
- Popolazione residente per stato civile , sesso e per regione di nascita pag.13
- Famiglie per numero di componenti; principali tipologie familiari pag.14
- Stranieri residenti per provenienza e nazionalità più numerose pag.15
- Popolazione per ex-circoscrizione e sesso; nuclei familiari e componenti pag.16

ECONOMIA E LAVORO

- Popolazione attiva in condizione professionale per settore e posizione pag.17
- Imprese operanti, iscritte, cessate; per ramo di attività pag.18
- Riepilogo dati principali dei censimenti generali ottobre 2011 pag.19
- i redditi di Monza dichiarazioni 2015 pag.20

ISTRUZIONE

- Popolazione residente in età da sei anni in poi per grado di istruzione pag.21
- Popolazione scolastica (anno scolastico 2015/2016) pag.22

CULTURA

- Biblioteche cittadine, libri acquistati,posseduti,prestati, utenti attivi pag.23

SALUTE

- Strutture di ricovero , Assistenza di base ASL3 pag.24
- Tassi di mortalita' per grandi gruppi di cause (morti residenti) pag.25
- Principali malattie infettive denunciate; vaccinazioni effettuate pag.26

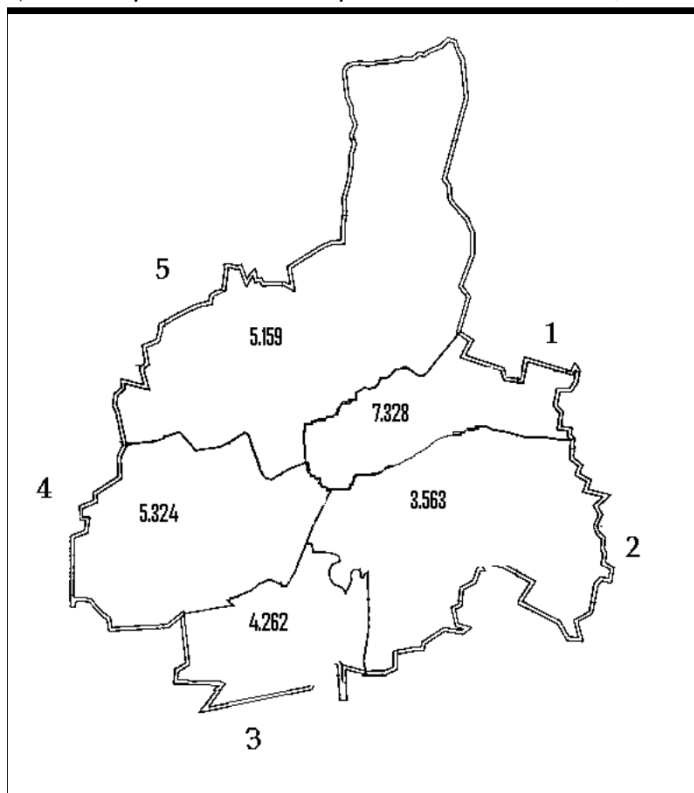
ELEZIONI

- Elezioni comunali del 2012 pag.27
- Elezioni regionali - Elezioni politiche pag.28
- La Giunta Comunale pag.29
- Il Consiglio Comunale pag.30
- I Sindaci di Monza dal 1945 al 2016 pag.31

AMBIENTE E TERRITORIO

DENSITA' DELLA POPOLAZIONE RESIDENTE PER CIRCOSCRIZIONE*

(abitanti per chilometro quadrato all'1.01.2016, valori assoluti)



*Abolite con legge 42/2010

Densità totale di Monza
(senza l'area parco):
4.830 ab/kmq

Densità totale di Monza
(con l'area parco):
3.704 ab/kmq

I dati sulle densità delle circoscrizioni sono calcolati senza considerare l'area del parco di Monza.

Densità totale di Monza senza l'area parco (1.01.2016):	4.830 ab/Kmq
Densità totale di Monza con l'area parco (1.01.2016):	3.704 ab/Kmq
Densità della Regione Lombardia (1.1.2015):	419 ab/Kmq
Densità dell'Italia (1.1.2015):	201 ab/Kmq
Regione italiana con densità minima (1.1.2015):	Valle d'Aosta (39 ab/Kmq)
Regione italiana con densità massima (1.1.2015):	Campania (429 ab/Kmq)

DATI TERRITORIALI DEL COMUNE DI MONZA

Estensione:	33,03 Km ² di cui 7,7 di area parco
Altitudine:	162 m.s.l.m.
Latitudine:	45° 35' 0" Nord
Longitudine:	3° 10' 40" W Monte Mario

LE TEMPERATURE (Staz. Agrate B.ZA)

Temperatura media annuale 2015: 14 gradi centigradi

Temperatura media stagionale 2015:

mesi invernali: 5,8 C°

mesi primaverili: 16,6 C°

mesi estivi: 24,8 C°

mesi autunnali: 10,7 C°

Fonti: ISTAT - ARPA LOMBARDIA - COMUNE di Monza (Ufficio Statistica e Studi)

QUALITA' DELL'ARIA: PRINCIPALI INQUINANTI ATMOSFERICI

Concentrazione di Biossido di azoto (NO₂)

	media			massimo valore			n.giorni medie 1 h. >		
	annuale (µg/m ³)			medie 1 h (µg/m ³)			soglia di legge (200 µg/m ³)		
	2013	2014	2015	2013	2014	2015	2013	2014	2015
Cinisello B.	64	38	51	272	171	199	12	0	0
Sesto S.G.	54	51	60	271	190	212	3	0	1
Monza	43	37	52	178	138	181	0	0	0
Agrate	49	42	45	252	178	167	5	0	0

Concentrazione di Monossido di carbonio (CO)

	media			massimo valore			n.giorni medie 8 h. >		
	annuale (mg/m ³)			medie 1 h (mg/m ³)			soglia di legge (10 mg/m ³)		
	2013	2014	2015	2013	2014	2015	2013	2014	2015
Sesto S.G.	1,1	0,99	1,5	8,8	3,8	4	0	0	0
Monza	0,6	0,5	0,5	4,1	3,4	3,4	0	0	0

Concentrazione Ozono (O₃)

	media			massimo valore			n.giorni medie 1 h. >		
	annuale (µg/m ³)			medie 1 h (µg/m ³)			soglia di legge (180 µg/m ³)		
	2013	2014	2015	2013	2014	2015	2012	2013	2014
Monza**	42	39	41,5	235	236	239	16	18	24
Agrate	41	39	48	234	255	245	12	15	32

Media fra Monza-Macchiavelli e Monza-Parco per il 2014

Concentrazione PM10

	media annuale				n.gg.>50			
	(µg/m ³)				(µg/m ³)			
	2012	2013	2014	2015	2012	2013	2014	2015
Monza	42	38	33,5	37,5	95	76	62	80,5

Media fra Monza-Macchiavelli e Monza-Parco per il 2015

Monza-Macchiavelli PM2.5 media 27

Fonte: Agenzia Regionale per la Protezione dell'Ambiente della Lombardia

AMBIENTE E TERRITORIO

COMUNE DI MONZA RACCOLTA DIFFERENZIATA ANNO 2015

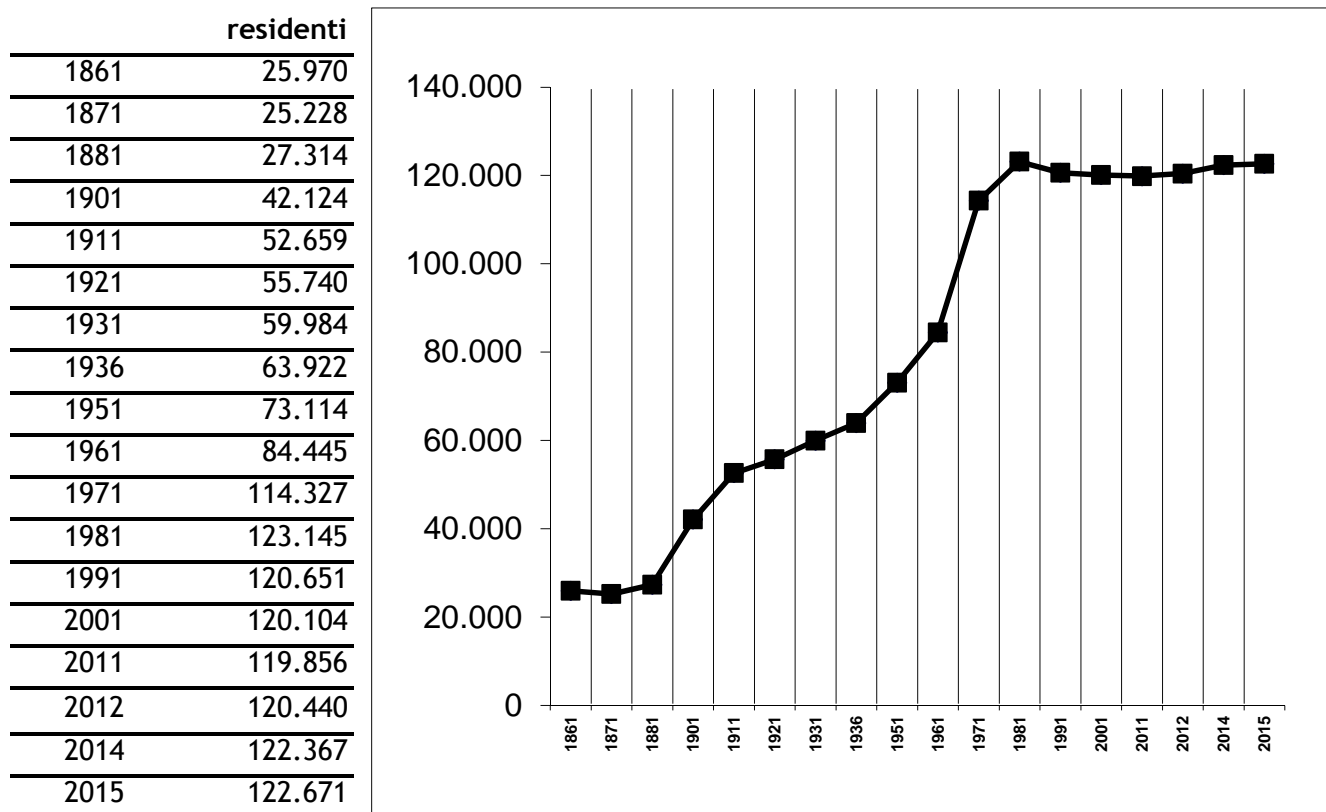
RIFIUTO RACCOLTO IN MODO DIFFERENZIATO		RIFIUTO RACCOLTO IN MODO INDIFFERENZIATO	
RACCOLTA DA TERRITORIO:	TON.	RIFIUTO	TON.
Carta e cartone	6096,542	Rifiuti urbani non differenziati	17689,260
Imballaggi in materiali misti (plastica)	3295,360	Terre della pulizia stradale	1556,760
Imballaggi di vetro	4866,540	Fanghi pozzetti stradali	103,880
Legno	58,120	Ingombranti indifferenziati	1487,624
Toner	1,191		
Indumenti	245,882	TOTALE INDIFFERENZIATO	TON. 20837,524
Rifiuti biodegradabili cucine e mense	9930,950		
Olio vegetale	19,620	RIFIUTI ESCLUSI DAL CALCOLO DELLA DIFFERENZIATA	
Farmaci scaduti	9,460	RIFIUTO	TON.
Pile esauste	4,080	Amianto	1,940
Imbal.cont.resid.sos.per.	0,038	Inerti, terra-roccie	1521,120
		Cimiteriali	23,740
TOTALE	TON. 24527,783	Auto dismesse	29,135
RACCOLTA DA PIATTAFORMA:		TOTALE	TON. 1575,935
Vernici	55,201		
Bombolette spray	1,332	CALCOLO % RACCOLTA DIFFERENZIATA:	
Lampade al neon	2,716	RIFIUTO DIFF. + INGOMB.A RECUPERO	TON. 29215,104
Frigoriferi	68,700	TOTALE RSU	TON. 50052,628
Tv e monitor	166,085	RISULTATO % RACCOLTA DIFFERENZIATA	58,37
Apparecchiature elettriche ed elettroniche	265,100	ABITANTI MONZA AL 31/12/2015	122671
Scarti vegetali	1247,740	TOTALE RIFIUTI	51628,563
Olio minerale	6,040	PRO CAPITE Kg/ab (totale rifiuti)	420,87
Filtri olio	0,360	giorno	1,153
Pneumatici fuori uso	29,860	PRO CAPITE Kg./ab (totale indifferenziata)	169,86
Toner	3,667	giorno	0,465
Imballaggi in carta e cartone	162,790	Incidenza % raccolta differenziata territorio	49,00%
Imballaggi in plastica	32,220	Incidenza % raccolta differenziata piattaforma	9,37%
Plastica	6,420		
Imballaggi di vetro	103,360		
Legno e imballaggi in legno	1380,610		
Carta e cartone	296,760		
Metallo, imb metallici e zinco	372,430		
Olio vegetale	6,602		
Batterie al piombo esauste	2,085		
Siringhe	0,080		
Pile esauste	4,890		
Farmaci scaduti	2,497		
Ingombranti a recupero	469,776		
TOTALE	4687,321		
TOTALE DIFFERENZIATO	TON. 29215,104		

La percentuale di raccolta differenziata è stata calcolata conformemente alla formula prevista dal D.D.S. Regione Lombardia n. 2578/2013.

PERCENTUALE	2009	2010	2011	2012	2013	2014
DIFFERENZIATA	50,6%	59,0%	60,0%	61,0%	61,0%	56,0%

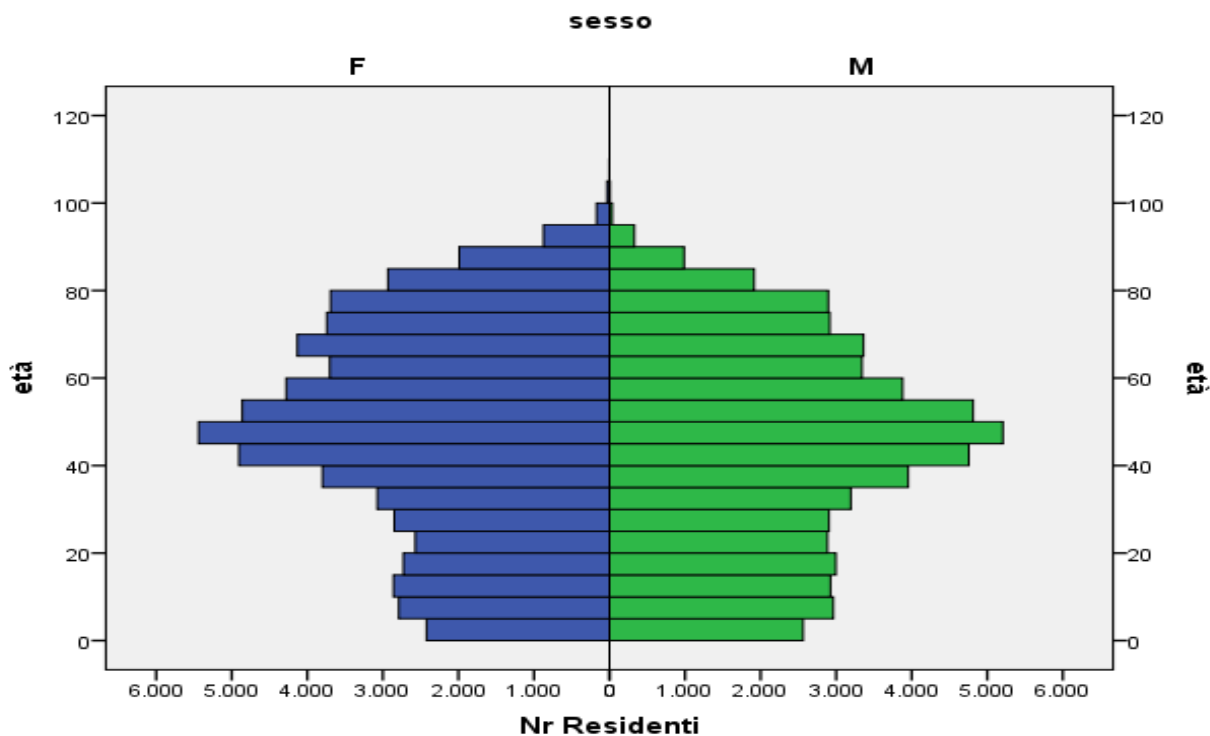
Fonte: Città di Monza (Servizio Ecologia)

POPOLAZIONE RESIDENTE AI CENSIMENTI - MONZA DAL 1861 AL 2015



PIRAMIDE DELLE ETA' (al 01.01.2016) : la composizione per età della popolazione monzese.

In orizzontale la numerosità della popolazione maschile e femminile, in verticale le fasce di età.

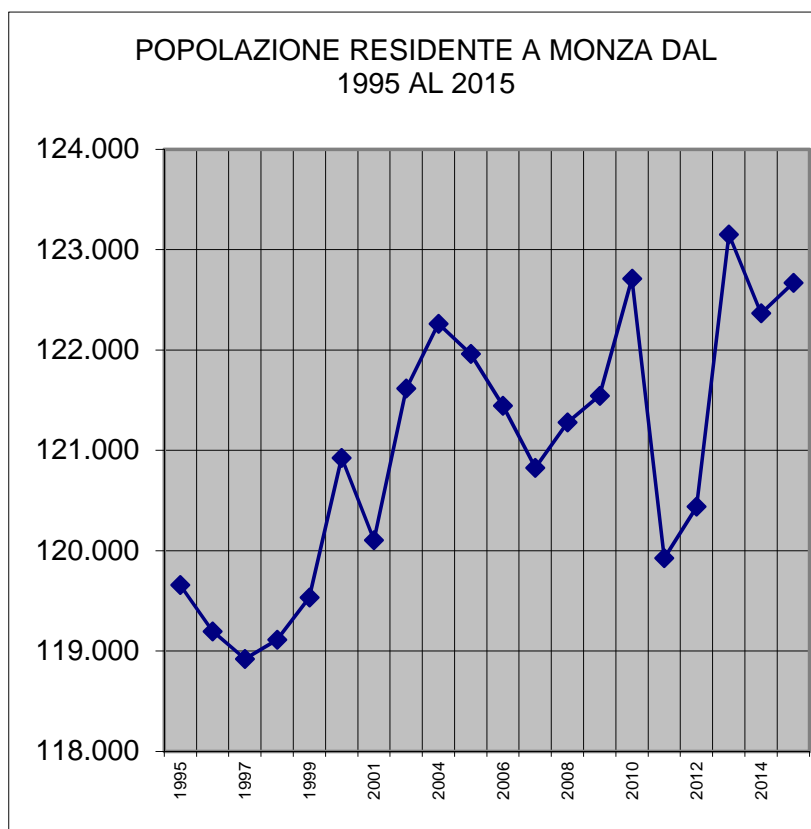


Fonte: Città di Monza (Ufficio Statistica e Studi)

POPOLAZIONE

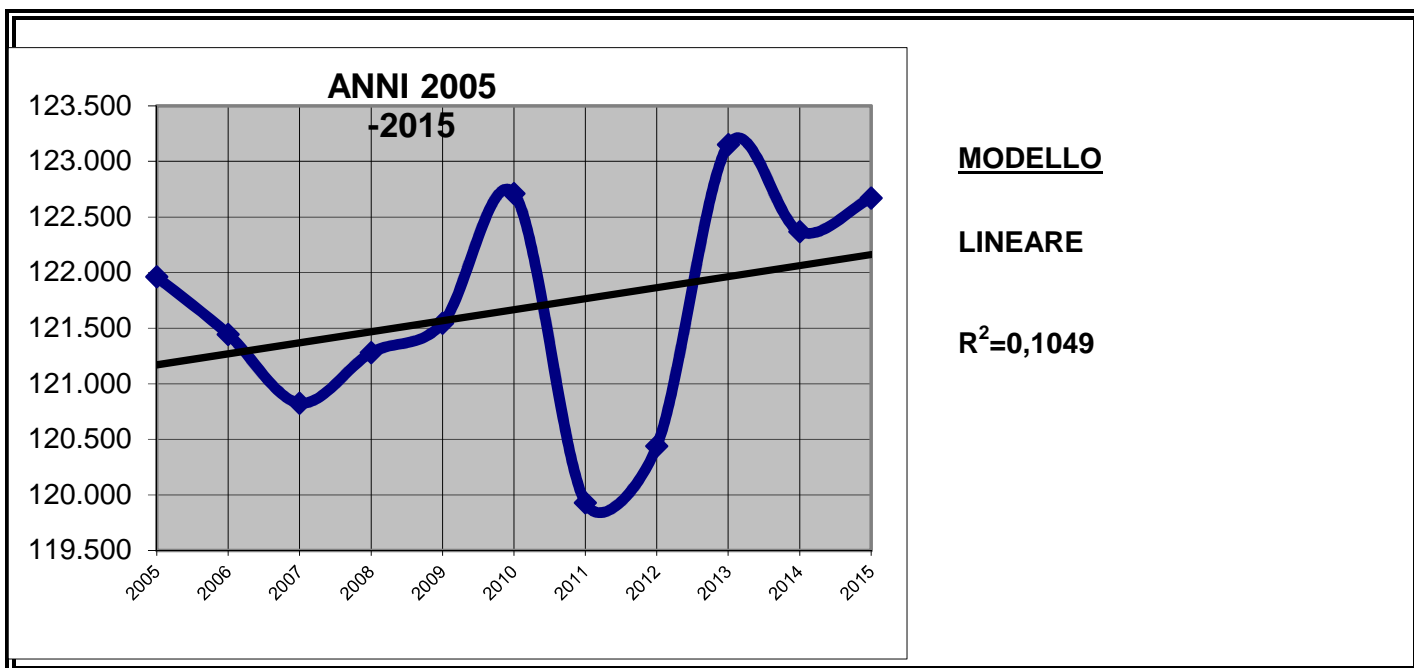
POPOLAZIONE RESIDENTE A MONZA DAL 1995 AL 2015

	residenti	tasso incremento
1995	119.658	-0,48%
1996	119.197	-0,39%
1997	118.923	-0,23%
1998	119.114	0,16%
1999	119.535	0,35%
2000	120.926	1,16%
2001	120.104	0,36%
2003	121.618	1,26%
2004	122.263	0,53%
2005	121.961	-0,25%
2006	121.445	-0,42%
2007	120.826	-0,51%
2008	121.280	0,38%
2009	121.545	0,22%
2010	122.712	0,96%
2011	119.928	-2,27%
2012	120.440	0,43%
2013	123.151	2,25%
2014	122.367	-0,64%
2015	122.671	0,25%



** 2011 RETTIFICHE CENSUARIE

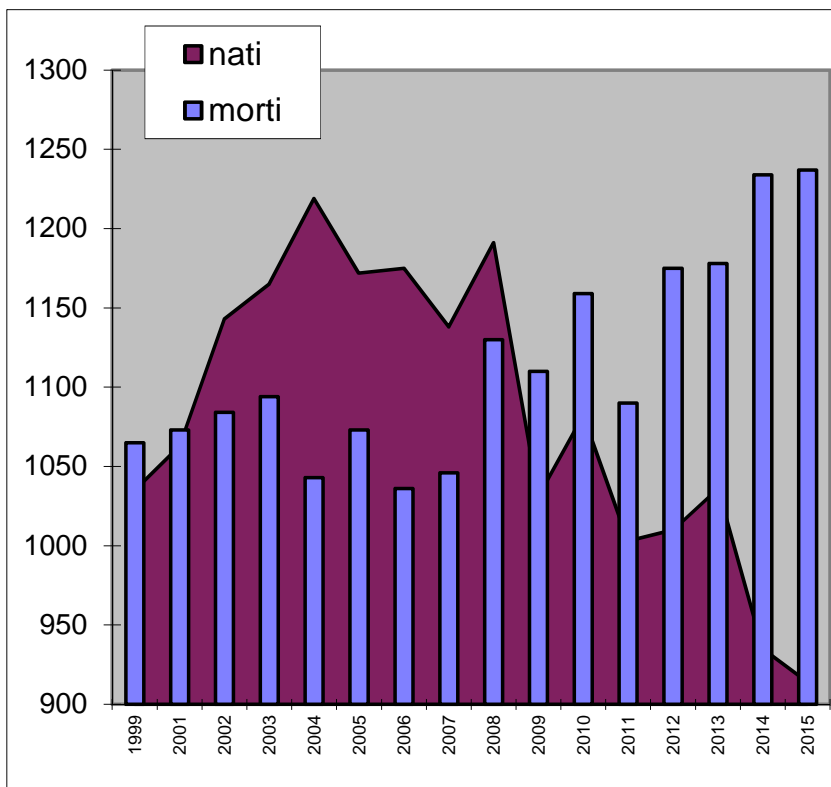
ANNI - 2005/2015



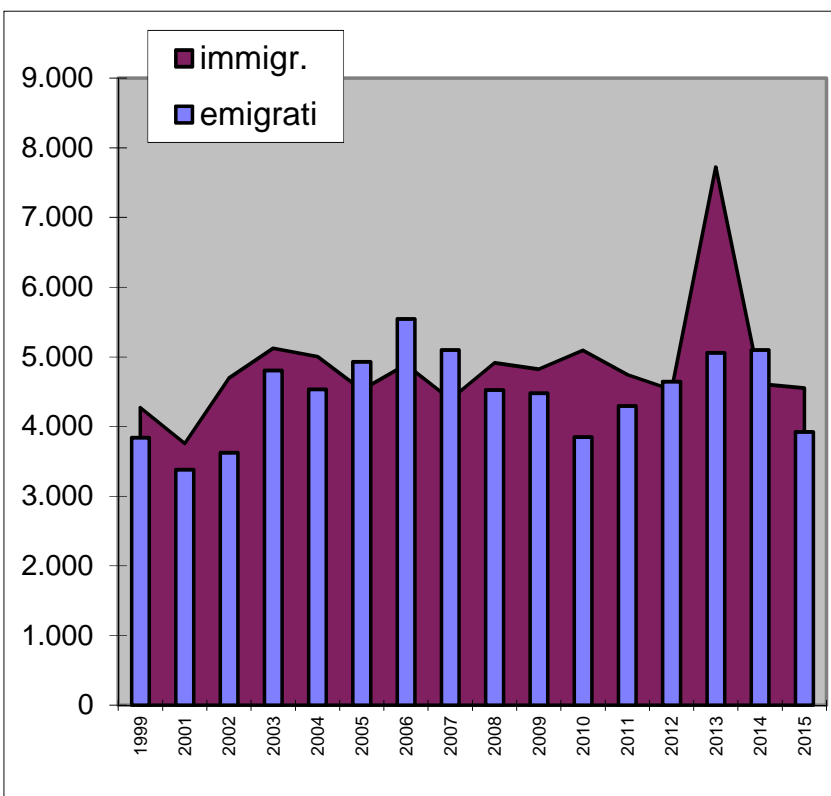
Fonti: ISTAT - Città di Monza (Ufficio Statistica e Studi)

MOVIMENTI NATURALI E MIGRATORI A MONZA DAL 1999 AL 2015

	nati	morti	saldo
1999	1035	1065	-30
2001	1063	1073	-10
2002	1143	1084	59
2003	1165	1094	71
2004	1219	1043	176
2005	1172	1073	99
2006	1175	1036	139
2007	1138	1046	92
2008	1191	1130	61
2009	1031	1110	-79
2010	1082	1159	-77
2011	1003	1090	-87
2012	1010	1175	-165
2013	1036	1178	-142
2014	935	1234	-299
2015	914	1237	-323



	immigr.	emigrati	saldo
1999	4.270	3.842	428
2001	3.756	3.381	375
2002	4.693	3.623	1.070
2003	5.121	4.807	314
2004	5.004	4.535	469
2005	4.526	4.927	-401
2006	4.889	5.544	-655
2007	4.390	5.101	-711
2008	4.917	4.524	393
2009	4.821	4.477	344
2010	5.093	3.849	1.244
2011	4.746	4.296	450
2012	4.530	4.644	-114
2013	7.726	5.058	2.668
2014	4.613	5.098	-485
2015	4.550	3.923	627



Fonti: ISTAT - Città di Monza (Ufficio Statistica e Studi)

MONZA IN CIFRE 2016

a cura dell'Ufficio Organizzazione, Benessere e Statistica

POPOLAZIONE

TASSI GENERICI DETERMINANTI L'INCREMENTO E IL DECREMENTO DEMOGRAFICO 2014-2006

Tasso generico di natalità		
	<i>nati anno</i> . 1000	
	<i>Pop.media 1/01 - 31/12</i>	
	Monza	Italia
2007	9,39	9,50
2008	9,83	9,60
2009	8,49	9,50
2010	8,86	9,20
2011	8,16	9,10
2012	8,42	8,97
2013	8,51	8,40
2014	7,59	8,40
2015	7,46	8,00

Tasso generico di mortalità		
	<i>decessi anno</i> . 1000	
	<i>Pop.media 1/01 - 31/12</i>	
	Monza	Italia
2007	8,63	9,60
2008	9,33	9,70
2009	9,14	9,80
2010	9,48	9,70
2011	8,86	9,70
2012	9,72	10,29
2013	9,67	9,80
2014	10,02	9,80
2015	10,09	10,70

Tasso generico d'immigrazione		
	<i>immigrati anno</i> . 1000	
	<i>Pop.media 1/01 - 31/12</i>	
	Monza	Italia
2007	36,24	34,73
2008	40,61	34,30
2009	39,7	30,82
2010	41,7	30,97
2011	38,61	30,59
2012	37,8	36,76
2013	63,48	51,64
2014	37,48	29,08
2015	37,13	n.d.
<i>Per il 2015 dato Italiano non disponibile</i>		

Tasso generico di emigrazione		
	<i>emigrati anno</i> . 1000	
	<i>Pop.media 1/01-31/12</i>	
	Monza	Italia
2007	42,11	26,39
2008	37,37	27,02
2009	36,8	25,52
2010	31,5	25,81
2011	34,95	27,80
2012	38,76	30,55
2013	41,56	31,98
2014	41,42	27,29
2015	32,01	n.d.
<i>Per il 2015 dato Italiano non disponibile</i>		

Fonti: ISTAT - Città di Monza (Ufficio Statistica e Studi)

POPOLAZIONE RESIDENTE PER SESSO E CLASSE DI ETÀ'

(valori percentuali)

Maschi

Classi di età	Censimenti				Rilevazioni correnti	
	1981	1991	2001	2011	2014	2015
Fino a 5 anni	5,3	4,3	4,9	4,8	4,4	4,4
5 - 14	16,2	9,5	8,7	10,0	10,0	10,0
15 - 24	16,7	16,6	9,8	9,4	9,8	10,0
25 - 44	29,8	30,9	33,9	27,4	25,8	25,2
45 - 64	23,7	28,1	26,9	27,8	28,9	29,3
65 - 74	6	6,8	10,4	11,5	11,0	10,6
75 anni e oltre	2,3	3,8	5,4	9,1	10,1	10,5
Totale	58.827	57.729	57.521	56.998	58.603	58.828

Femmine

Fino a 5 anni	4,5	3,8	4,1	4,2	3,9	3,8
5 - 14	14,2	8,4	7,7	8,6	8,8	8,8
15 - 24	14,4	14,3	8,7	8,1	8,3	8,3
25 - 44	29,2	28,6	30,3	25,2	23,3	23,0
45 - 64	23,6	28,4	27,5	27,4	28,2	28,6
65 - 74	9	8,6	11,8	12,8	12,7	12,3
75 anni e oltre	5,1	7,9	10	13,7	14,8	15,2
Totale	64.318	62.922	62.683	62.858	63.764	63.843

Totale

Fino a 5 anni	4,9	4	4,5	4,5	4,2	4,1
5 - 14	15,1	8,9	8,2	9,3	9,4	9,4
15 - 24	15,5	15,4	9,3	8,6	9,0	9,2
25 - 44	29,5	29,8	32,1	26,3	24,5	24,1
45 - 64	23,6	28,2	27,3	27,6	28,5	29,0
65 - 74	7,6	7,8	11,1	12,2	11,8	11,5
75 anni e oltre	3,8	5,9	7,7	11,5	12,6	12,9
Totale	123.145	120.651	120.204	119.856	122.367	122.671

Per le rilevazioni censuarie (anni 81-91-2001-2011) i dati sono riferiti al mese di ottobre, mentre per quelle correnti il riferimento è il 31 dicembre.

Fonti: ISTAT - Città di Monza (Ufficio Statistica e Studi)

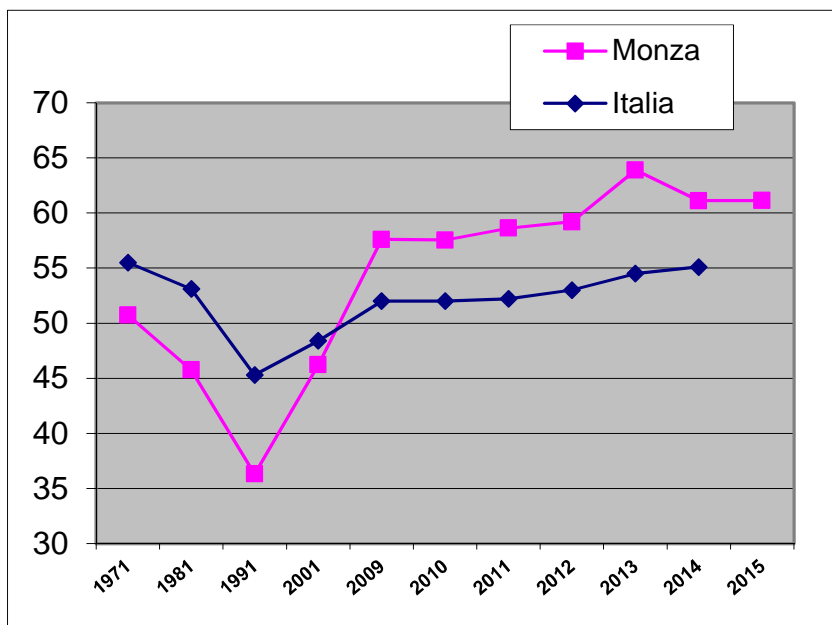
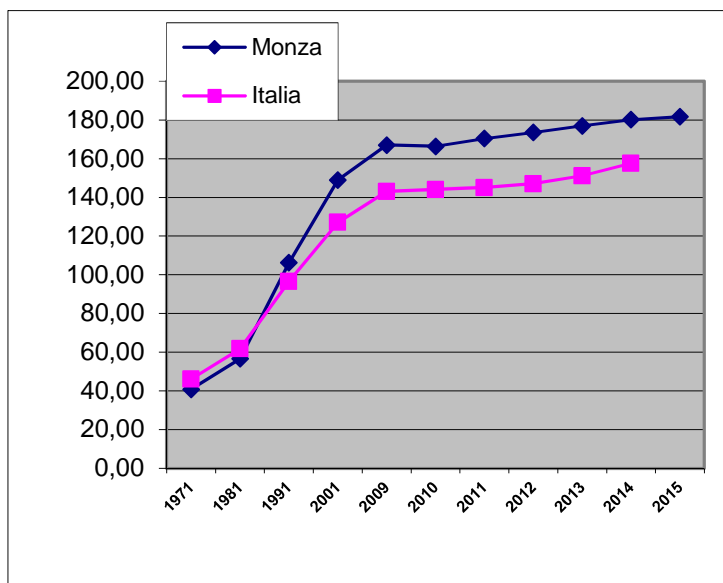
POPOLAZIONE

INDICI DEMOGRAFICI 2015-1971

Indice di vecchiaia

$$\frac{\text{Pop. con 65 anni e oltre}}{\text{Pop. fino a 14 anni}} \cdot 100$$

	Monza	Italia
1971	40,86	46,12
1981	56,65	61,72
1991	106,20	96,57
2001	148,95	127,10
2009	167,0	143,0
2010	166,3	144,0
2011	170,4	145,0
2012	173,5	147,0
2013	176,9	151,1
2014	180,1	157,6
2015	181,6	n.d.



Indice di dipendenza

$$\frac{\text{Pop. fino a 14 anni} + \text{Pop. con 65 anni e oltre}}{\text{Pop. con 15-64 anni}} \cdot 100$$

	Monza	Italia
1971	50,74	55,5
1981	45,75	53,1
1991	36,31	45,3
2001	46,22	48,4
2009	57,59	52
2010	57,53	52
2011	58,63	52,2
2012	59,19	53
2013	63,89	54,5
2014	61,10	55,1
2015	61,13	n.d.

Fonti: ISTAT - Città di Monza (Ufficio Statistica e Studi)

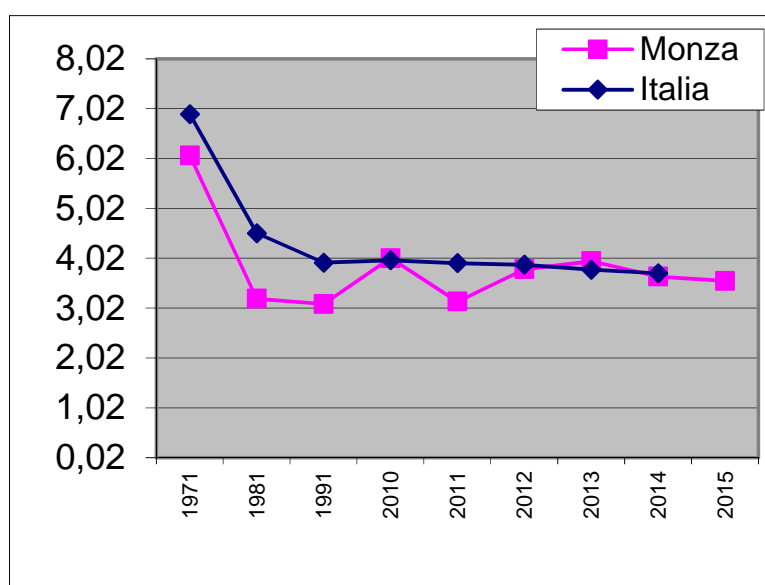
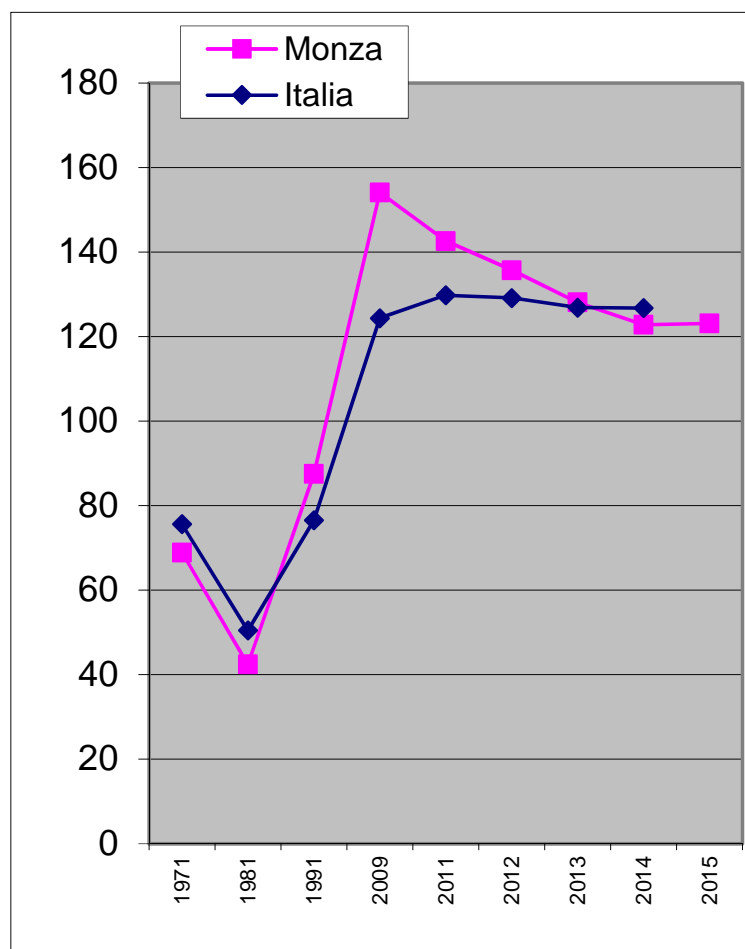
INDICI DEMOGRAFICI

Indice di ricambio della popolazione in età attiva

$$\frac{\text{Pop. con 60-64 anni}}{\text{Pop. con 15-19 anni}} \cdot 100$$

	Monza	Italia
1971	68,9	75,60
1981	42,4	50,45
1991	87,5	76,51
2009	154,1	124,34
2011	142,6	129,79
2012	135,7	129,12
2013	128,1	126,84
2014	122,8	126,76
2015	123,1	n.d.

Dato 2015 non disponibile per l'Italia



Dato 2015 non disponibile per l'Italia

Fonti: ISTAT - Città di Monza (Ufficio Statistica e Studi)

Tasso generico di fecondità

$$\frac{\text{Nati}}{\text{Pop. femm. 15-49 anni}} \cdot 100$$

	Monza	Italia
1971	6,08	6,91
1981	3,21	4,52
1991	3,10	3,93
2010	4,02	3,98
2011	3,15	3,92
2012	3,80	3,89
2013	3,96	3,79
2014	3,65	3,72
2015	3,57	n.d.

POPOLAZIONE

POPOLAZIONE RESIDENTE PER STATO CIVILE E SESSO

(al 31-12-2015)

	Maschi	Femmine	Totale	%
Coniugata / o	27.746	28.143	55.889	45,6%
Nubile / Celibe	22.178	20.211	42.389	34,6%
Vedova / o	1.537	7.509	9.046	7,4%
Libera / o di stato	1.334	2.061	3.395	2,8%
non certificabile	6.033	5.919	11.952	9,7%

1

POPOLAZIONE RESIDENTE CITTADINANZA ITALIANA PER REGIONE DI NASCITA

(anno 2015)

	Maschi	Femmine	Totale	%
LOMBARDIA	37.019	39.319	76.338	62,23%
PUGLIA	2.271	2.421	4.692	3,82%
CAMPANIA	2.227	2.256	4.483	3,65%
SICILIA	2.115	2.158	4.273	3,48%
CALABRIA	1.659	1.684	3.343	2,73%
VENETO	905	1.360	2.265	1,85%
PIEMONTE	621	706	1.327	1,08%
EMILIA-ROMAGNA	645	873	1.518	1,24%
SARDEGNA	411	560	971	0,79%
BASILICATA	450	514	964	0,79%
TOSCANA	390	431	821	0,67%
LIGURIA	414	435	849	0,69%
FRIULI-VENEZIA GIULIA	191	297	488	0,40%
ABRUZZO	232	252	484	0,39%
MARCHE	214	233	447	0,36%
LAZIO	573	583	1.156	0,94%
TRENTINO-ALTO ADIGE	92	138	230	0,19%
UMBRIA	96	113	209	0,17%
MOLISE	90	108	198	0,16%
VALLE D'AOSTA/VALLÉE D'AO	11	9	20	0,02%
Nati all'estero	8.202	9.393	17.595	14,34%

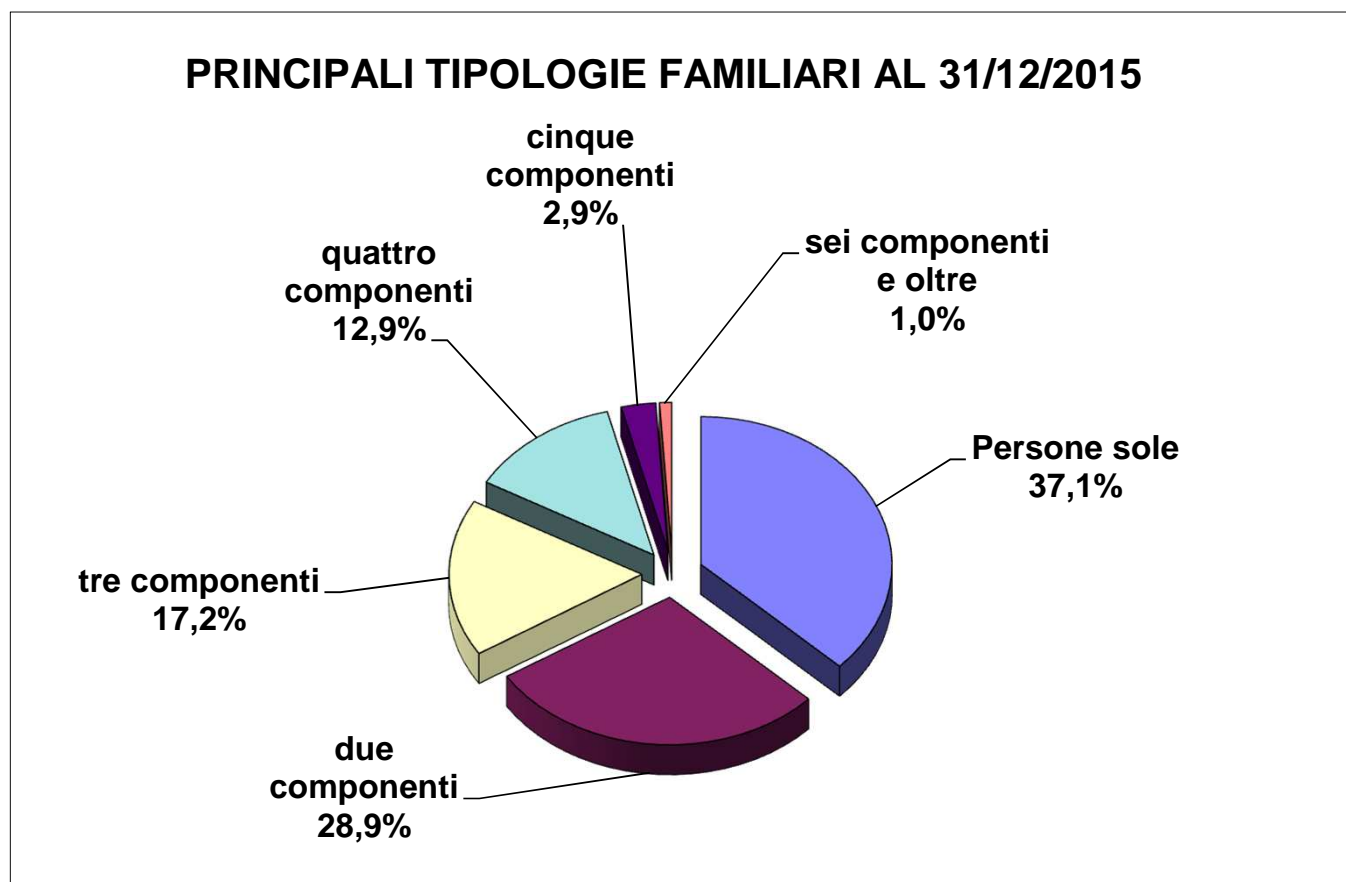
Fonti: ISTAT - Città di Monza (Ufficio Statistica e Studi)

FAMIGLIE PER NUMERO DI COMPONENTI

Componenti	Censimenti			Rilevazioni correnti		
	1991	2001	2011	2013	2014	2015
1	21,3	26,5	32,9	36,5	36,5	37,1
2	25,8	31	30,4	29,1	29,1	28,9
3	24,8	22,5	18,6	17,2	17,3	17,2
4	21,7	16,1	14	13,2	13,0	12,9
5	5,2	3,2	2,9	3,0	3,1	2,9
6 e oltre	1,2	0,6	0,9	1,0	1,0	1,0
Totale famiglie	44.645	49.371	52.514	55.335	55.098	55.538

E' considerato famiglia l'insieme delle persone legate da vincoli di matrimonio, parentela, affinità, adozione, tutela o affettivi, dimoranti abitualmente nella stessa unità abitativa.

Essa può essere costituita anche da una sola persona.



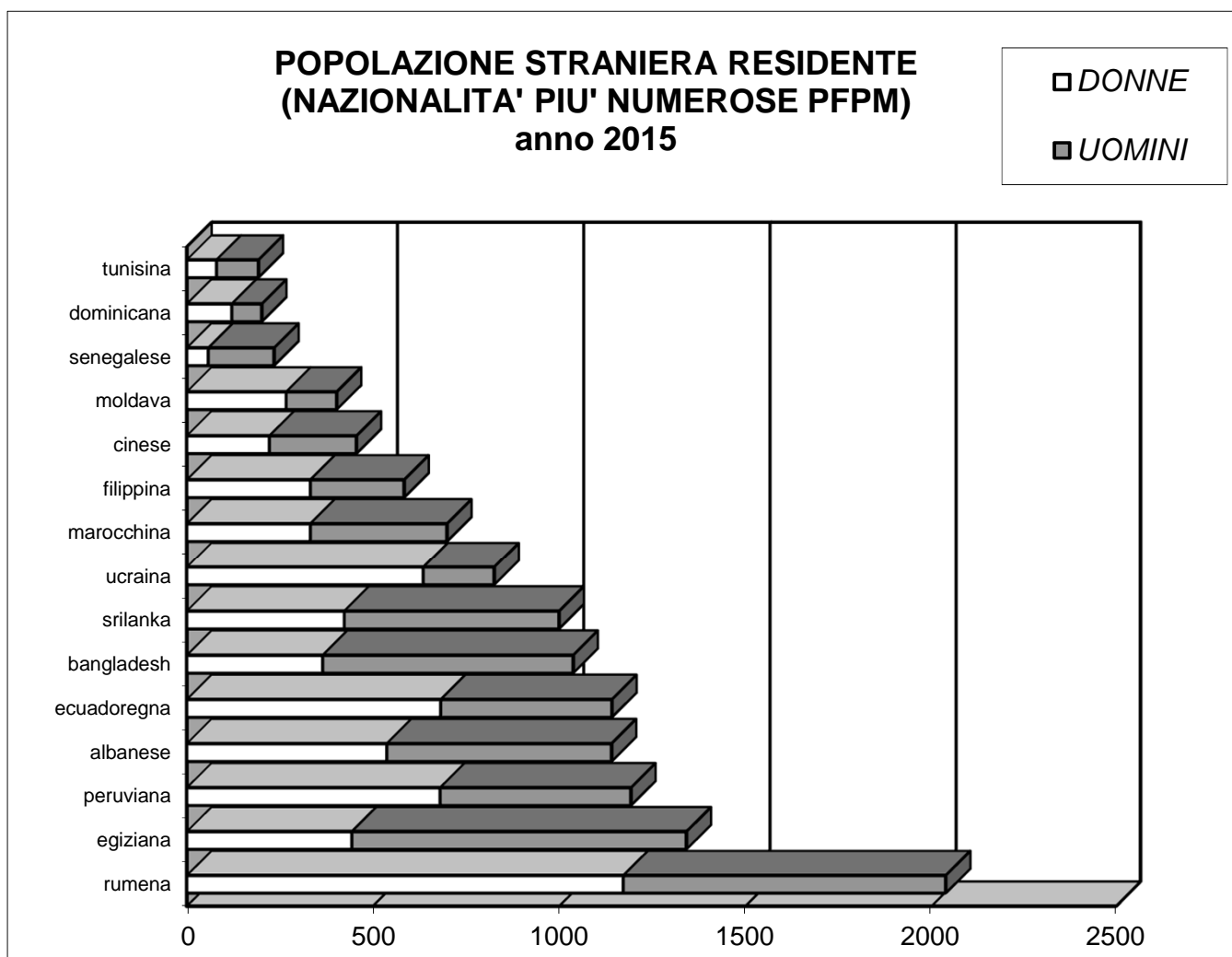
Fonti: ISTAT - Città di Monza (Ufficio Statistica e Studi)

POPOLAZIONE

STRANIERI RESIDENTI (iscritti in Anagrafe)

Area di provenienza	2009	2010	2011	2012	2013	2014	2015
Europa	4482	4976	5326	5715	5697	5408	5603
Africa	2170	2419	2696	3024	3064	2986	3071
Nord America	49	47	55	56	50	50	63
America centrale e meridionale	2476	2930	3104	3245	3247	3178	3051
Asia	2405	2782	3055	3295	3388	3433	3422
Oceania	11	9	10	10	5	7	8
Totale	11.593	13.163	14.246	15.345	15.451	15.062	15.218

I dati sono riferiti al 31 dicembre dell'anno indicato *** 76 residenti nazionalità da definirsi



Fonte: Città di Monza (Ufficio Statistica e Studi)

EX-CIRCOSCRIZIONI (al 31-12-2015 Dato Anagrafico)

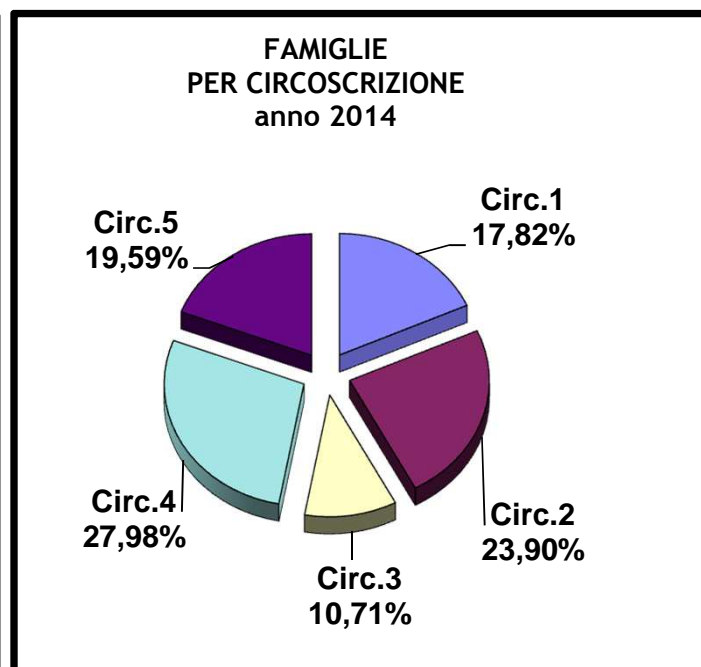
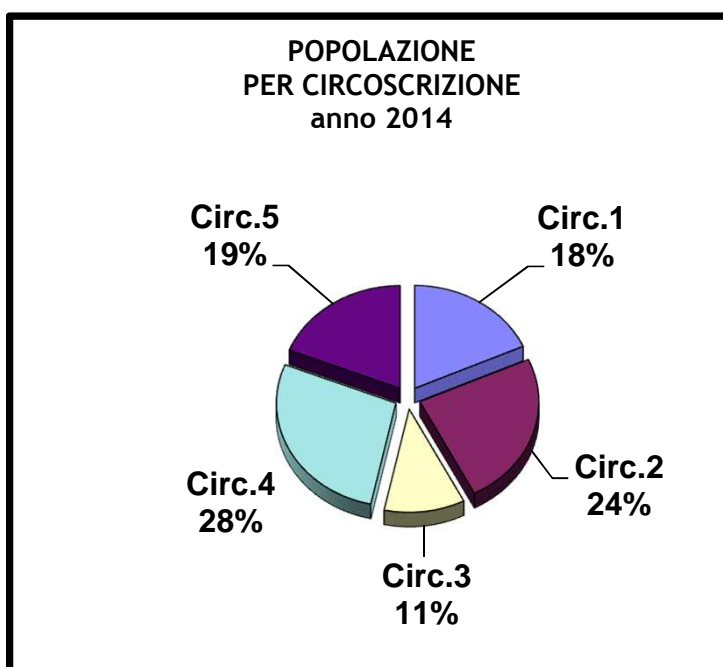
Dato indicativo in quanto le Circoscrizioni sono state abolite con legge 42/2010

POPOLAZIONE PER EX-CIRCOSCRIZIONE E SESSO

Circoscrizione	Femmine	Maschi	Totali	%
1 - Centro storico-S.Gerardo-Libertà	11.724	10.718	22.442	18,3%
2 - Amati-Buonarroti-Cederna-S.Albino	15.214	14.383	29.597	24,1%
3 - S.Rocco-Casignolo-S.Alessandro	6.742	6.691	13.433	11,0%
4 - S.Fruttuoso-Triante-S.Carlo-S.Giuseppe	17.820	16.175	33.995	27,7%
5 - S.Biagio-Cazzaniga	12.343	10.861	23.204	18,9%
Totale	63.843	58.828	122.671	100,0%

NUCLEI FAMILIARI PER CIRCOSCRIZIONE E NUMERO DI COMPONENTI

Circoscrizione	1 comp.	2 comp.	3 comp.	4comp.+	totale
1 - Centro storico-S.Gerardo-Libertà	3.928	2.763	1.757	1.715	10.163
2 - Amati-Buonarroti-Cederna-S.Albino	4.819	3.930	2.312	2.227	13.288
3 - S.Rocco-Casignolo-S.Alessandro	2.103	1.666	1.069	1.084	5.922
4 - S.Fruttuoso-Triante-S.Carlo-S.Giuseppe	5.698	4.610	2.667	2.543	15.518
5 - S.Biagio-Cazzaniga	4.022	3.089	1.766	1.770	10.647
Totale	20.570	16.058	9.571	9.339	55.538

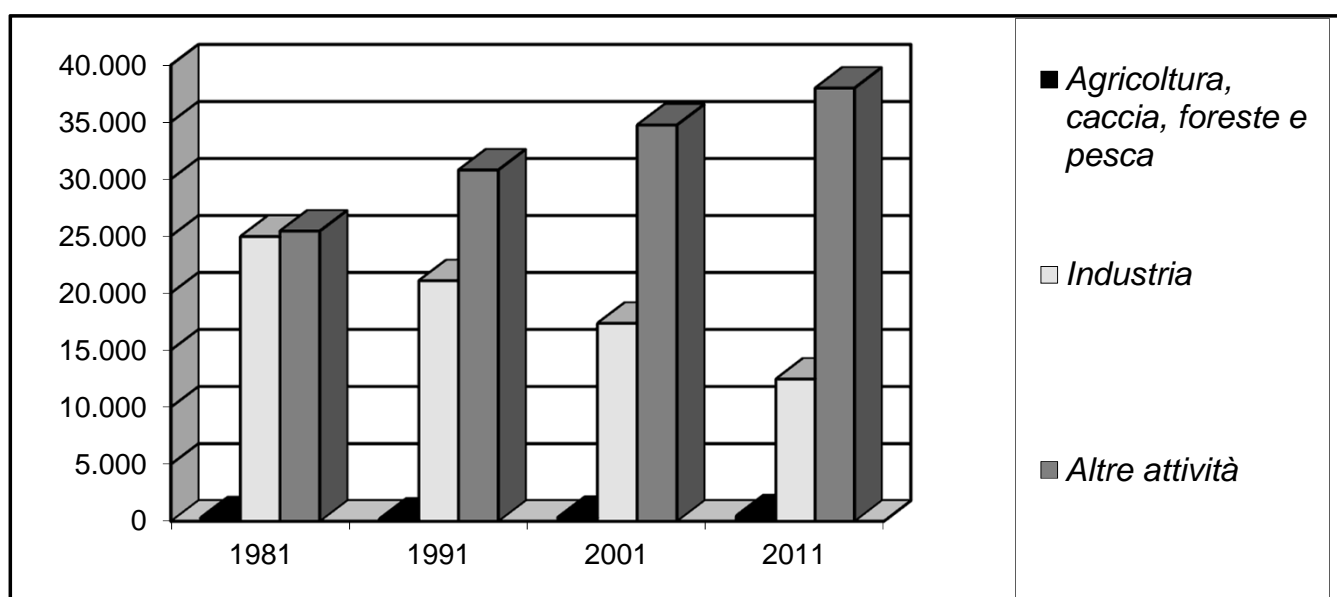


Fonte: Città di Monza (Ufficio Statistica e Studi)

ECONOMIA E LAVORO

POPOLAZIONE ATTIVA IN CONDIZIONE PROFESSIONALE PER SETTORE DI ATTIVITA' ECONOMICA E POSIZIONE (Dati Censimento)

	1981	1991	2001	2011
Agricoltura, caccia, foreste e pesca	313	198	344	489
di cui imprenditori e liberi professionisti	23	29	n.d.	n.d.
di cui lavoratori in proprio	165	43	n.d.	n.d.
di cui coadiuvanti	14	8	n.d.	n.d.
di cui dirigenti e impiegati	28	19	n.d.	n.d.
di cui altri lavoratori dipendenti	83	99	n.d.	n.d.
Industria	24.948	21.084	17.344	12.457
imprenditori e liberi professionisti	456	1.386	n.d.	n.d.
lavoratori in proprio	1.440	1.928	n.d.	n.d.
coadiuvanti	124	170	n.d.	n.d.
dirigenti e impiegati	9.452	8.391	n.d.	n.d.
altri lavoratori dipendenti	13.476	9.209	n.d.	n.d.
Altre attività	25.434	30.795	34.735	37.979
imprenditori e liberi professionisti	2.055	3.364	n.d.	n.d.
lavoratori in proprio	3.115	4.126	n.d.	n.d.
coadiuvanti	771	543	n.d.	n.d.
dirigenti e impiegati	12.586	15.485	n.d.	n.d.
altri lavoratori dipendenti	6.907	7.277	n.d.	n.d.



Fonte: ISTAT (Censimenti)

ALCUNI DATI SULLA REALTA' ECONOMICA DI MONZA

IMPRESE ATTIVE OPERANTI, ISCRITTE E CESSATE (dato al 31-12 di ogni anno)

	2010	2011	2012	2013	2014	2015
Imprese operanti	11.143	11.235	11.262	10.915	10.900	10.993
di cui artigiane	2.434	2.418	2.413	2.387	2.374	2.403
Nuove imprese iscritte	887	921	867	950	889	887
di cui artigiane	181	183	231	185	180	208
Imprese cessate	768	980	823	1241	859	750
di cui artigiane	178	185	225	221	191	194

IMPRESE PER FORMA GIURIDICA - 31-12-2015

	attive	iscrizioni	cessazioni
Società di capitale	4.172	328	221
Società di persone	2.144	84	143
Imprese individuali	4.387	440	359
Altre forme	290	35	27
TOTALE	10.993	887	750

IMPRESE E UNITA' LOCALI PER RAMO DI ATTIVITA' (dato al 31-12 di ogni anno)

	2010	2011	2012	2013	2014	2015
Agricoltura e pesca	103	104	100	93	91	87
Estrattiva. Acqua, reti fogn.	4	3	3	3	3	4
Manifatturiera	1.310	1294	1255	1187	1183	1162
Energia	42	14	20	22	49	30
Edilizia	1.723	1740	1745	1695	1692	1695
Commercio	3.614	3668	3662	3609	3589	3618
Alloggio e ristorazione	684	718	763	776	804	838
Trasporti e magazzinaggio	401	400	387	360	369	367
Attività finanziaria e assic.	565	559	566	553	556	576
Servizi	4.093	4029	4262	4136	4121	4238
Istruzione	92	108	111	109	113	121
Servizi Sociali	182	187	199	196	214	226
Altri Servizi Sociali	525	537	535	548	545	560
Non classificate	335	289	282	240	166	134

Fonte: Camera Commercio MB

**dal 2007 riclassificazione statistica

MONZA IN CIFRE 2016

a cura dell'Ufficio Organizzazione, Benessere e Statistica

CENSIMENTI 2011

RIEPILOGO RISULTATI CENSIMENTI GENERALI 2011

15° Censimento della popolazione e censimento generale delle abitazioni

Riepilogo degli edifici e delle abitazioni censite

	utilizzati	non utilizzati
EDIFICI	11.326	325
	NUMERO	
ABITAZIONI occupate da persone residenti	51.503	
ALTRI TIPI DI ALLOGGIO pers.resid.	103	
TOTALE	51.606	

Popolazione legale ai censimenti 2011-2001

21/10/2001	09/10/2011	DELTA	DELTA%
120.204	119.856	- 348	-0,29%

Densità abitativa per kmq 3.629,8

FAMIGLIE PER TITOLO GODIMENTO ABITAZIONE MONZA- CENSIMENTO 2011

PROPRIETA'	AFFITTO	ALTRO	TOTALE
38.737	10.599	3.154	52.490
73,8%	20,2%	6,0%	100,0%

Fonti : ISTAT - Città di Monza (Ufficio Statistica e Studi)

I REDDITI DI MONZA 2014 (Dichiarazioni 2015)

Numero contribuenti	87534	MEDIE
Reddito da fabbricati - Frequenza	47.429	
Reddito da fabbricati - Ammontare	89.758.905	1.892
Reddito da lavoro dipendente e assimilati - Frequenza	44.062	
Reddito da lavoro dipendente e assimilati - Ammontare	1.322.387.778	30.012
Reddito da pensione - Frequenza	32.963	
Reddito da pensione - Ammontare	700.130.580	21.240
Reddito da lavoro autonomo (compresi nulli) - Frequenza	3.133	
Reddito da lavoro autonomo (compresi nulli) - Ammontare	142.006.234	45.326
Reddito spettanza imprenditore ordinaria (compresi nulli) - Frequenza	190	
Reddito spettanza imprenditore ordinaria (compresi nulli) - Ammontare	11.145.506	58.661
Reddito spettanza imprenditore semplificata (compresi nulli) - Frequenza	2.681	
Reddito spettanza imprenditore semplificata (compresi nulli) - Ammontare	63.411.798	23.652
Reddito da partecipazione (compresi nulli) - Frequenza	4.432	
Reddito da partecipazione (compresi nulli) - Ammontare	106.239.836	23.971
Reddito imponibile - Frequenza	84.894	
Reddito imponibile - Ammontare	2.382.701.185	28.067
Imposta netta - Frequenza	72.018	
Imposta netta - Ammontare	578.261.173	8.029
Reddito imponibile addizionale - Frequenza	70.245	
Reddito imponibile addizionale - Ammontare	2.296.871.635	32.698
Addizionale regionale dovuta - Frequenza	70.228	
Addizionale regionale dovuta - Ammontare	34.062.190	485
Addizionale comunale dovuta - Frequenza	56.230	
Addizionale comunale dovuta - Ammontare	14.337.051	255

Fonti : MINISTERO FINANZE

ISTRUZIONE

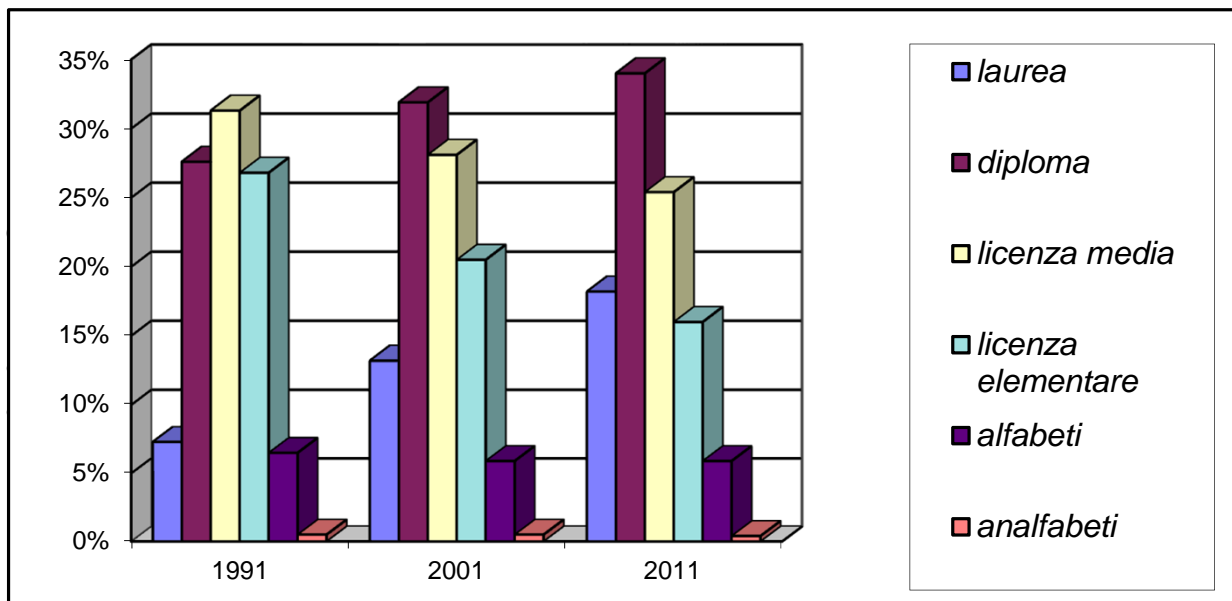
POPOLAZIONE RESIDENTE IN ETA' DA SEI ANNI IN POI PER GRADO DI ISTRUZIONE (Valori percentuali)

Titolo di studio	Maschi			Femmine		
	1991	2001	2011	1991	2001	2011
laurea	9,4	14,4	18,6	5,5	12,1	17,9
diploma	29,5	34	35,6	26	30	32,6
licenza media	32,4	29,2	26,7	30	27,1	24,3
licenza elementare	22,4	16,3	13	30,9	24,2	18,8
alfabeti	5,9	5,7	5,7	7	6,1	6
analfabeti	0,4	0,4	0,3	0,4	0,6	0,5
Tot. popolazione	54.802	54.185	53.660	60.110	59.602	59.677

Titolo di studio	Totale		
	1991	2001	2011
laurea	7,3	13,2	18,2
diploma	27,6	31,9	34
licenza media	31,3	28,1	25,4
licenza elementare	26,8	20,5	16
alfabeti	6,5	5,9	5,9
analfabeti	0,5	0,5	0,4
Tot. popolazione	114.912	113.787	113.337

*I dati sono riferiti al mese di
ottobre dell'anno di
censimento*

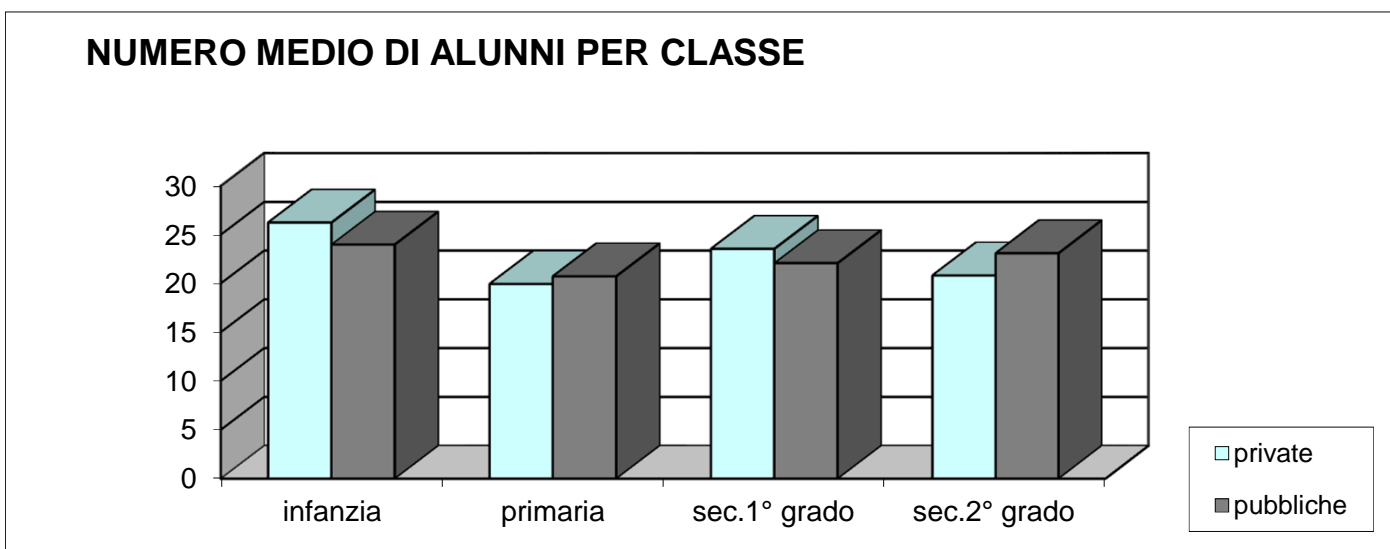
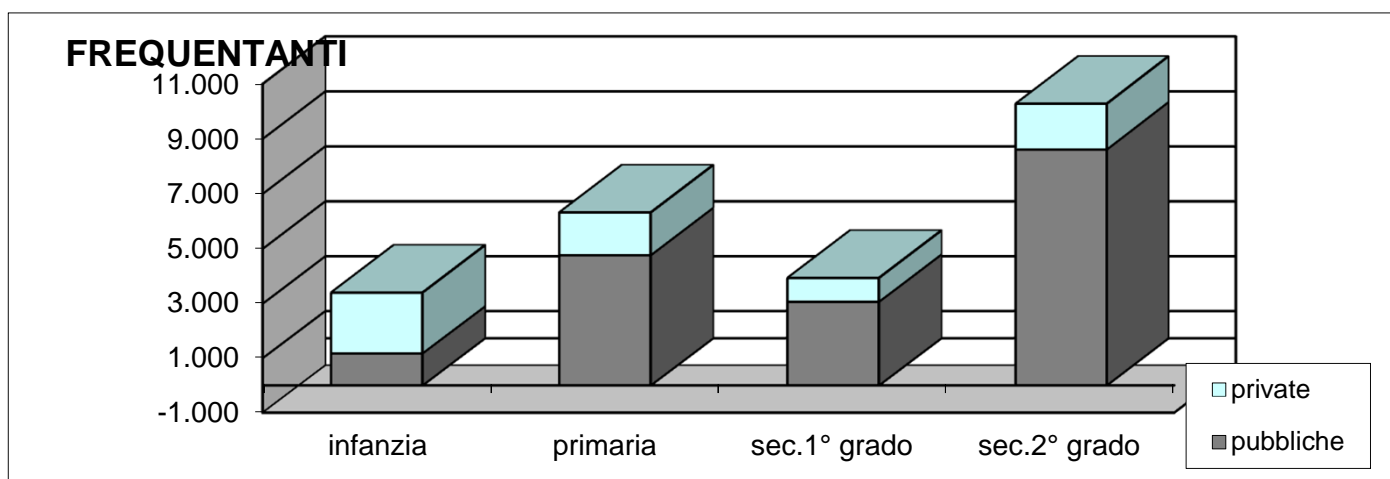
Fonte: ISTAT



ISTRUZIONE

POPOLAZIONE SCOLASTICA (anno scolastico 2015/2016)

Scuola Pubblica	infanzia	primaria	sec.1° grado	sec.2° grado
Frequentanti a Monza:	1.175	4.766	3.068	8.612
Numero medio di alunni per classe:	24,0	20,7	22,1	23,1
Scuola Privata				
Frequentanti a Monza:	2.230	1.555	871	1.665
Numero medio di alunni per classe:	26,2	19,9	23,5	20,8
Totale Pubblica e Privata				
Frequentanti a Monza:	3.405	6.321	3.939	10.277
Frequentanti non residenti a Monza:	583	1.008	700	6.289



Fonti: ISTAT - Città di Monza (Ufficio Osservatorio Scolastico)

BIBLIOTECHE DEL SISTEMA URBANO

	2013									
	Civica	Ragazzi	San Gerardo	Cederna	S.Rocco	Triante	Parco	Circ.5	Circ.4	Totale
Libri acquistati	974	803	2141	770	949	822	16	-	-	6364
Libri posseduti	77.189	22.436	28.235	19.954	20.294	10.273	2367	-	-	180.748
Multimediali poss.	2.533	3.729	3.473	2.547	1.855	3.906	255	-	-	18.298
Utenti attivi*										14.465
Libri prestati	51.820	20.510	51.746	19.961	27.378	23.191	223	489	651	195.969

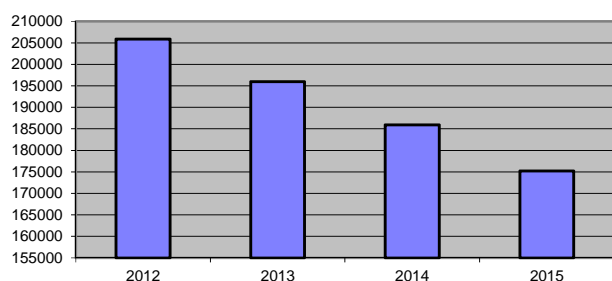
	2014									
	Civica***	Ragazzi	San Gerardo	Cederna	S.Rocco	Triante	Parco	Punti Prest.**	Circ.4	Totale
Libri acquistati	811	532	1.542	595	963	925	0	-	-	5.368
Libri posseduti	75.277	23.771	28.340	23.031	23.173	12.305	2.120	-	-	188.017
Multimediali poss.	2.535	3.921	3.699	3.605	2.610	4.457	257	-	-	21.084
Utenti attivi residenti*	5.187	2.440	5.208	2.860	3.502	3.413	39	-	-	22.649
Libri prestati	47.225	19.535	51.438	17.124	26.618	22.773	139	1.081	651	186.584
Multimediali prest.	0	8.031	17.535	6.517	6.065	8485	20	-	-	46.653
Ore apertura sett.	55,5	20,0	57,5	30,5	47,0	38	2	-	-	251

	2015								
	Civica	Ragazzi	San Gerardo	Cederna	San Rocco	Triante	Parco	Punti prestito**	Totale
Libri acquistati	1.097	756	2.090	958	1.180	880	14		6.975
Multimediali acquistati	1	63	237	184	128	311	0		924
Libri posseduti	75.458	24.592	29.901	23.991	24.405	13.169	2.114		193.630
Multimediali posseduti	2.534	3.686	3.883	3.804	2.732	4.779	0		21.418
Utenti attivi residenti*	4.887	2.315	5.011	3.049	3.442	3.109	30	174	22.017
Libri prestati***	43.047	19.399	46.639	16.759	26.478	21.640	100	1174	175.236
Multimediali prestati	0	6.948	13.255	5.366	5.076	7.884	0		38.529
Ore apertura settimanali	55,50	20,00	57,50	30,50	47,00	38,00	2,00		251
Presenze nelle biblioteche	107550	16776	126936	41724	36000	68058			397.044
promozione	12782	1520	9338	1253	2193	4773			31.859

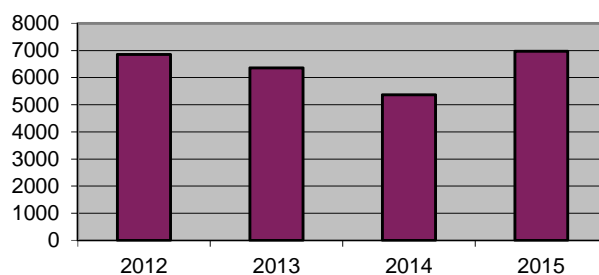
*** Biblioteca Civica: i "libri posseduti" non comprendono i 59.766 volumi antichi delle Raccolte storiche

consultazioni (Raccolte storiche, Archivio storico, Storia locale, Scaffale aperto e magazzino, Periodici n° 50.142 Prestito nazionale n° 285)

LIBRI PRESTATI PER ANNO 2012/2015



LIBRI ACQUISTATI PER ANNO 2012/2015



Strutture di Ricovero Pubbliche e Accreditate presenti nel territorio ASL3 Azienda Sanitaria Locale : 311- A.S.L. MILANO 3 dati anno 2012

	Posti letto		personale		totale personale	Ricoveri
	previsti	utilizzati	medici	infermieri		
Ospedale S.Gerardo	644	586	499	1.246	3.134	23.485
Policlinico di Monza	198	186	204	213	675	8.140
Clinica Zucchi	163	141	146	109	541	4.416

I posti letto non comprendono quelli di Day Hospital

	Giornate di degenza	Degenza Media	Utilizzo %
Ospedale S.Gerardo	183.961	7,8	86,2%
Policlinico di Monza	52.875	6,5	77,9%
Clinica Zucchi	32.432	7,3	63,0%

I dati sui ricoveri e sulle giornate di degenza sono quelli complessivi che riguardano i residenti e non residenti

Azienda Sanitaria Locale : 311- A.S.L. MILANO 3

Assistenza di Base

Medici Generici	539
Popolazione >13 anni per medico generico	1363
Numero di scelte per Medico Generico	1359

Medici Pediatri	114
Popolazione infantile per Medico pediatra	1016
Numero di scelte per Medico Pediatra	881

Costo per ricetta di specialità medicinali e galenici	€ 21,77
Ricette di specialità medicinali e galenici pro capite	7,90

Fonte: Ministero della Salute - www.ministerosalute.it

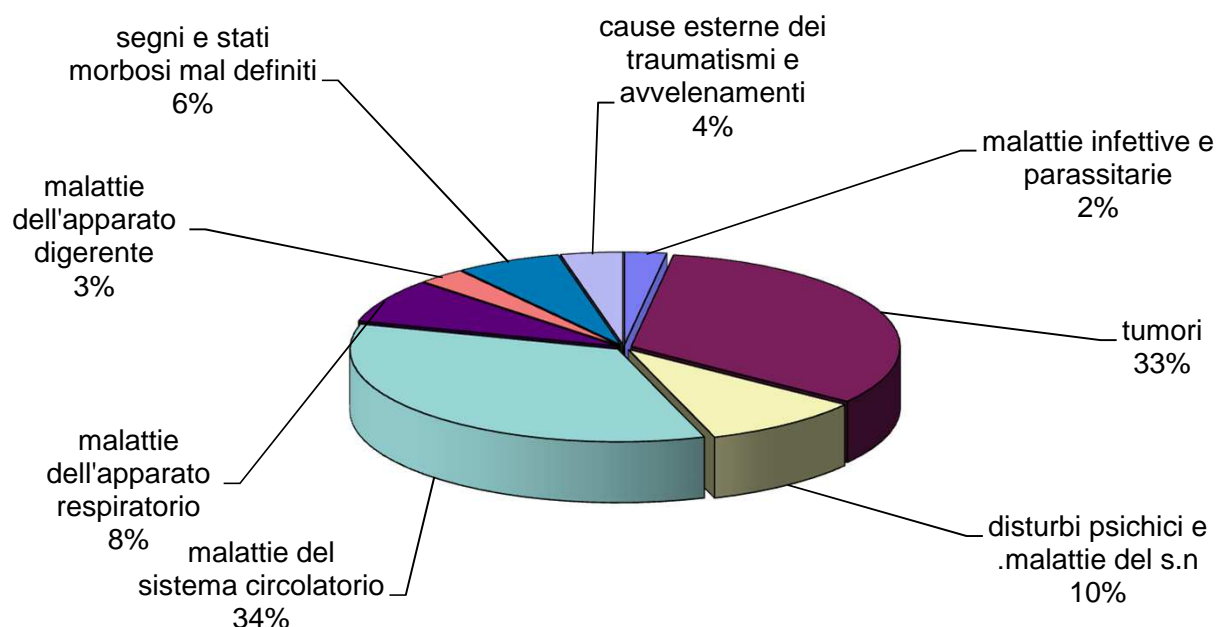
TASSI DI MORTALITA' PER GRANDI GRUPPI DI CAUSE

(morti residenti)

(valori per centomila abitanti)

	MONZA			Italia
	2011	2012	2013	2013
malattie infettive e parassitarie	19,2	24,1	23,8	17,0
tumori	327,6	336,2	307,9	247,3
disturbi psichici e malattie del sistema nervoso e organi dei sensi	72,5	84,0	91,1	52,6
malattie del sistema circolatorio	301,0	337,0	326,0	280,0
malattie dell'apparato respiratorio	61,7	75,7	72,3	52,7
malattie dell'apparato digerente	39,2	45,9	27,1	30,2
altri stati morbosi	58,4	59,9	50,9	62,8
sintomi, segni e stati morbosi mal definiti	4,2	5,8	9,0	13,8
cause esterne dei traumatismi e avvelenamenti	38,3	32,5	35,3	31,7

CAUSE DI MORTE DEI RESIDENTI MONZA anno 2013



Fonte: ISTAT

PRINCIPALI MALATTIE INFETTIVE DENUNCIATE

(solo residenti)

	2009	2010	2011	2012	2013	2014	2015
varicella	662	124	317	272	167	324	148
parotite epidem.	5	4	4	7	7	2	2
scarlattina	61	67	137	67	61	35	43
morbillo	4	1	20	3	18	1	0
salmonellosi non tifoidee	25	30	21	14	15	15	12
rosolia	0	0	0	0	0	0	0
AIDS	0	0	1	2	1	4	4
epatite A	5	2	1	1	3	0	1
TBC polmonare	8	11	5	7	9	12	7

VACCINAZIONI EFFETTUATE

(solo residenti)

	2009	2010	2011	2012	2013	2014	2015
anti influenzale	3.173	2.045	2.265	2.131	1.786	1.423	1.414
antiepatite B	4.015	3.772	3.716	3.561	3.332	3.283	2.998
antipoliomelitico	3.282	4.209	4.612	4.583	4.454	4.786	4.331
antitetanico-difterico-pertosse	4.303	4.417	4.326	4.294	4.183	4.311	5.009
antidifterico-tetanico	1.945	1.686	2.012	1.947	160	1.687	867
anti-haemophilus (meningite infantile)	3.227	3.135	3.270	3.092	3.007	3.059	2.797
antitetanico	124	106	23	37	27	26	24
antimorbillo-parotite-rosolia	3.678	3.188	3.139	3.372	2.982	2.888	2.301
antiepatite A	2.220	2.019	1.597	1.305	937	779	737
antirosolia	1	9	12	6	0	0	0
antitifico	591	656	613	469	428	464	305
antiencefalite da zecca	0	0	0	0	0	5	0
antipapilloma-virus	0	955	994	1.791	1.364	807	982
anticolerico	435	491	590	423	363	361	313
antivaricella	21	3	8	9	3	7	10
febbre gialla	284	343	374	289	195	221	190
antirabbica	13	10	12	11	17	26	19
antipneumococco	3.512	3.131	3.232	3.165	3.114	3.176	2.965
antimeningococco	3.806	2.731	2.439	2.075	1.786	1.954	2.041

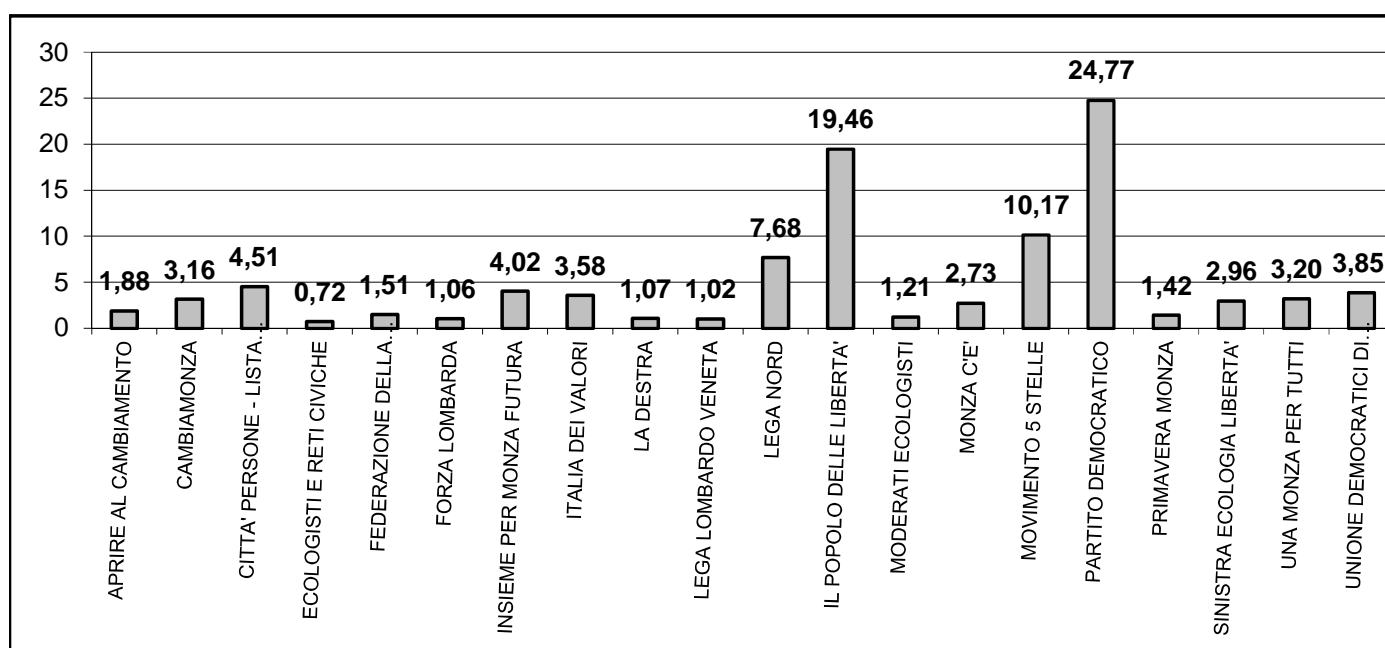
Fonte: Agenzia per la Tutela della Salute (ATS)

della Brianza

ELEZIONI COMUNALI DEL 6/7 MAGGIO 2012

VOTI (valori percentuali)

	CONSIGLIO COMUNALE	DATO PER CIRCOSCRIZIONI				
		1	2	3	4	5
APRIRE AL CAMBIAMENTO	1,88	1,74	1,45	7,60	1,22	0,84
CAMBIAMONZA	3,16	2,51	4,27	3,01	3,48	2,01
CITTA' PERSONE - LISTA CIVICA FAGLIA	4,51	5,15	3,33	1,81	4,99	5,94
ECOLOGISTI E RETI CIVICHE	0,72	0,55	0,49	0,71	0,82	1,01
FEDERAZIONE DELLA SINISTRA	1,51	1,51	1,58	1,72	1,76	0,95
FORZA LOMBARDA	1,06	1,50	0,69	0,83	0,82	1,55
INSIEME PER MONZA FUTURA	4,02	3,91	6,50	3,81	3,11	2,49
ITALIA DEI VALORI	3,58	4,52	4,05	3,67	3,50	2,20
LA DESTRA	1,07	0,78	0,92	0,80	0,98	1,81
LEGA LOMBARDO VENETA	1,02	0,88	1,25	1,17	0,98	0,86
LEGA NORD	7,68	6,78	7,76	6,22	8,06	8,54
IL POPOLO DELLE LIBERTA'	19,46	19,92	14,89	13,43	20,22	26,43
MODERATI ECOLOGISTI	1,21	0,88	0,75	1,54	1,89	0,92
MONZA C'E'	2,73	3,62	2,69	1,52	2,54	2,80
MOVIMENTO 5 STELLE	10,17	9,70	10,12	12,51	10,98	8,38
PARTITO DEMOCRATICO	24,77	23,42	28,14	29,22	23,92	21,05
PRIMAVERA MONZA	1,42	1,59	0,69	0,62	1,62	2,26
SINISTRA ECOLOGIA LIBERTA'	2,96	3,05	3,31	3,03	2,89	2,49
UNA MONZA PER TUTTI	3,20	4,35	2,39	1,17	3,10	4,23
UNIONE DEMOCRATICI DI CENTRO	3,85	3,63	4,72	5,60	3,11	3,24
Elettori	94.591	17.490	22.373	9.634	26.720	18.374
Votanti	47.445	8.726	11.430	4.356	13.731	9.202
% votanti su elettori	50,16	49,89%	51,09%	45,21%	51,39%	50,08%



Fonte: Città di Monza (Ufficio Elettorale)

ELEZIONI

ELEZIONI REGIONALI (voto di lista)

del 28-29 marzo 2010

	voti (%)
POPOLO DELLE LIBERTA'	36,03
PARTITO DEMOCRATICO	25,44
LEGA NORD	20,45
ITALIA DEI VALORI	6,5
MOVIMENTO 5 STELLE	3,67
U.D.C.	3,01
RIFONDAZIONE COMUNISTA	1,6
PENSIONATI	1,28
SINISTRA ECOLOGIA LIBERTA'	1,39
VERDI	0,64

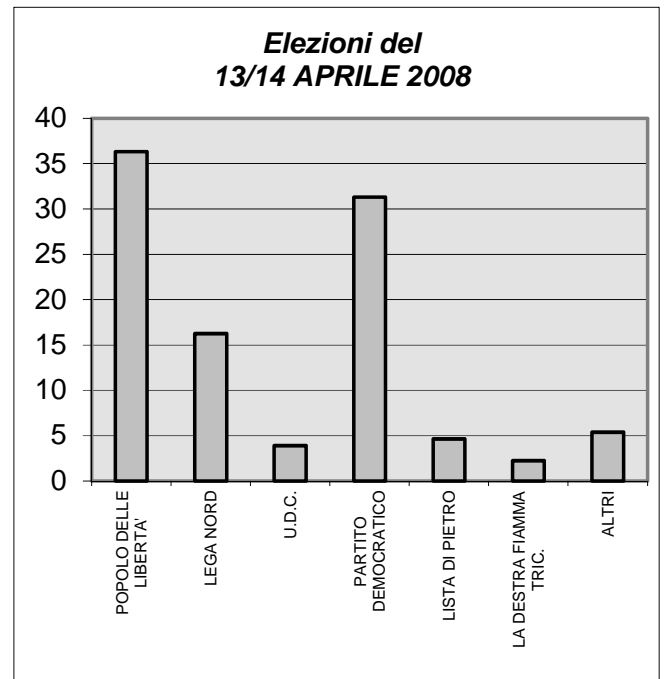
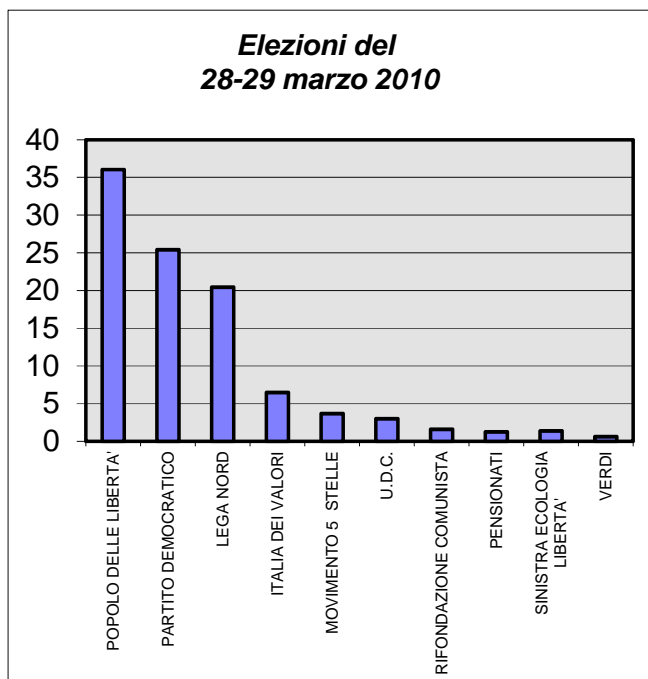
elettori 95.244
votanti 65,5% 62.412

ELEZIONI POLITICHE (Camera)

del 13/14 aprile 2008

	voti (%)
POPOLO DELLE LIBERTA'	36,31
LEGA NORD	16,25
U.D.C.	3,89
PARTITO DEMOCRATICO	31,3
LISTA DI PIETRO	4,65
LA DESTRA FIAMMA TRIC.	2,23
ALTRI	5,37

elettori 94.233
votanti 84,96% 80.065



Fonte: Città di Monza (Ufficio Elettorale)

LA GIUNTA COMUNALE AL 10/06/2016



ROBERTO SCANAGATTI
Sindaco

Deleghe: Comunicazione, sito web, social network, strumenti e-democracy
rapporti con il Consorzio Parco e Villa Reale e Villa Reale, Expo 2015, rapporti istituzionali, accordi di programma, bilancio sociale
programmazione e controllo di gestione, sport.

Cherubina Bertola Vicesindaco



e Assessore alle politiche sociali

Politiche sociali, pari opportunità, politiche migratorie, piani di zona ASL, volontariato, politiche abitative ERP

Carlo Abbà Assessore alle attività produttive



Agricoltura, Commercio, Industria e artigianato, lavoro, turismo, smart cities

Claudio Colombo Assessore alle Politiche del Territorio



urbanistica
edilizia privata

Paolo Giuseppe Confalonieri Assessore alla mobilità



sicurezza e servizi ambientali

Trasporti, Mobilità e viabilità, polizia locale e sicurezza, protezione civile e volontariato civico, tutela dell'ambiente e servizi ambientali

Francesca dall'Aquila Assessore alle politiche culturali e di sostenibilità



sostenibilità, con deleghe: cultura, sistema bibliotecario, piano energetico ed energie rinnovabili, green cities

Debora Donvito Assessore al bilancio



bilancio e tributi, provveditorato, società partecipate, spending review

Egidio Longoni alla partecipazione, alle politiche giovanili



legalità e antimafia, partecipazione e consulte di quartiere, amministrazione digitale, politiche giovanili

Antonio Marrazzo Assessore al patrimonio, opere pubbliche e al decoro urbano



valorizzazione, manutenzione e gestione del patrimonio e degli impianti, lavori pubblici*, housing sociale, verde pubblico, manutenzioni cimiteriali, impianti pubblica illuminazione * inclusa riqualificazione e nuove infrastrutture stradali

Rosario Montalbano Assessore all'istruzione, personale e servizi al cittadino



affari generali e servizi al cittadino, istruzione, servizi scolastici, asili nido, organizzazione e formazione del personale, rapporti con il Consiglio Comunale

ELEZIONI

IL CONSIGLIO COMUNALE (a Maggio 2016)

Consiglieri Maggioranza

PARTITO DEMOCRATICO

Artesani Maria Grazia

Bindi Elio

Bernasconi Paola

Bubba Carmine

Cereda Tommaso

Guarnaccia Corrado

Imperatori Andrea Mauro

Lamperti Marco

Marinoni Xenia

Monteri Franco

Paciello Donatella **Presidente del Consiglio**

Pilotto Alberto Maria

Pugliese Basilio

Sala Marco

Valtolina Alessandro

CITTA' PERSONE - LISTA CIVICA FAGLIA

Appiani Silvano

Morasso Laura

ITALIA DEI VALORI

Pascarello Giovanni

Traina Vincenzo

Opposizione

FORZA ITALIA

Adamo Rosario

Mandelli Andrea

Riga Domenico

Sassoli Martina

LEGA NORD

Villa Simone

Mariani Alberto

MOVIMENTO 5 STELLE

Fuggetta Nicola Emanuele

Novi Gianmarco

INSIEME PER MONZA FUTURA

Monguzzi Marco Emanuele

UNA MONZA PER TUTTI

Martinetti Anna

GRUPPO MISTO

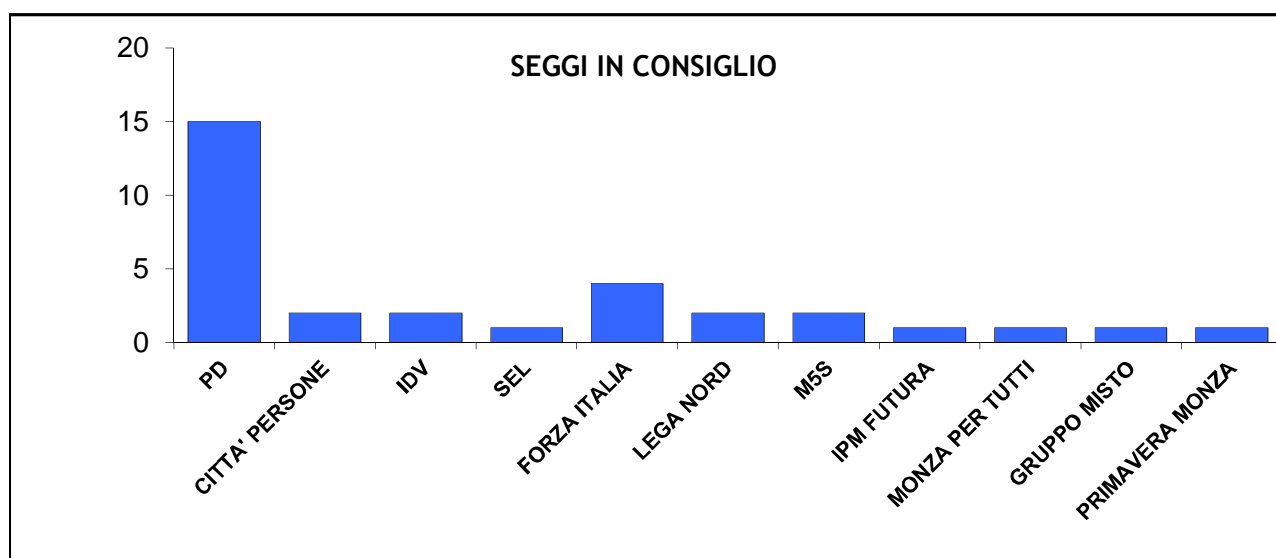
Maffè Pierfranco

PRIMAVERA MONZA

Piffer Paolo

SINISTRA ECOLOGIA LIBERTA'

Gerosa Alessandro



Fonte: Città di Monza

(Segreteria Generale)

I SINDACI DI MONZA DAL 1945 AL 2016

Sindaco	Partito di appartenenza	Periodo di carica
Farè Enrico	P.S.I.	24.04.1945 - 20.07.1945
Citterio Giuseppe	P.S.I.	20.07.1945 - 03.05.1946
Sorteni Leo	D.C.	03.05.1946 - 25.06.1951
Zucca Carlo	indip. D.C.	25.06.1951 - 02.07.1956
Casiraghi Alfredo	D.C.	02.07.1956 - 08.04.1960
Caimi Carlo	D.C.	08.04.1960 - 14.12.1960
Centemero Giovanni	D.C.	14.12.1960 - 28.01.1965
Nava Giacomo	D.C.	28.01.1965 - 27.07.1970
Pavia Luigi	D.C.	27.07.1970 - 19.04.1971
Bertazzini Pier Franco	D.C.	19.04.1971 - 22.09.1975
Chiarino Dario	P.R.I.	22.09.1975 - 30.01.1978
Fumagalli Luigi	P.S.I.	30.01.1978 - 04.12.1978
Licandro Alfio	Commissario Straord.	05.12.1978 - 24.07.1979
Cirillo Emanuele	D.C.	23.07.1979 - 06.10.1983
Malvezzi Elio	D.C.	06.10.1983 - 09.01.1986
Panzeri Rosa	D.C.	09.01.1986 - 19.01.1991
Gatti Gianmario	D.C.	19.01.1991 - 07.08.1992
Ferrante Bruno	Commissario Straord.	08.08.1992 - 12.02.1993
Moltifiori Aldo	Lega Nord	12.02.1993 - 17.11.1995
Marcante Mario (VICE)	P.P.I.	18.11.1995 - 15.12.1995
Mariani Marco	Lega Nord	15.12.1995 - 30.11.1997
Colombo Roberto	Forza Italia	30.11.1997 - 11.06.2002
Faglia Michele	Indip. All.Centro-Sinistra	11.06.2002 - 27.05.2007
Mariani Marco	Lega Nord	29.05.2007 - 20.05.2012
Scanagatti Roberto	Partito Democratico	21.05.2012 - in carica

Fonte: Città di Monza (Ufficio Pubbliche Relazioni)



A cura: dell'Ufficio Organizzazione Benessere e Statistica del Comune di Monza

V. Rossin, progetto grafico : A. Labanchi

Allo scopo di favorire la diffusione e l'utilizzazione dei dati riportati in questa pubblicazione,
si autorizza la sua riproduzione parziale e totale, con la citazione della fonte